

第4章 比賽的規則

羽球規則 章節4.1

1	球場及球場設備.....	1
2	羽球.....	1
3	羽球速度測試.....	3
4	球拍.....	4
5	設備與遵守.....	4
6	擲硬幣.....	5
7	計分方式.....	5
8	換邊.....	5
9	發球.....	5
10	單打.....	6
11	雙打.....	7
12	發球區錯誤.....	7
13	犯規.....	7
14	重行發球.....	8
15	球不在比賽中.....	9
16	繼續比賽，行為不當，罰則.....	9
17	執法人員及申訴.....	10

執法人員指引 章節4.1.1

1	引言.....	12
2	執法人員及其判決.....	12
3	對裁判長們的指示及方針.....	12
4	對執行裁判長任務的指示.....	23
5	對裁判員們的指示.....	25
6	執行裁判時一般守則.....	32
7	發球審察員指引.....	32
8	司線員指引.....	34

球場及設備的變動 章節4.1.2.....	37
-----------------------	----

讓分比賽 章節4.1.3.....	37
-------------------	----

其他計分方式 章節4.1.4.....	39
---------------------	----

術語 章節4.1.5.....	40
-----------------	----

英(公)制丈量法 章節4.1.6.....	46
-----------------------	----

肢障羽球的額外設備 章節4.1.7.....	47
------------------------	----

立即重播系統 章節4.1.8.....	48
---------------------	----

羽球規則 章節4.1

定義

球員	任何參加羽球比賽的個人。
比賽	在每邊一或二位球員與對方做羽球的競爭。
單打	一場比賽每方一位球員。
雙打	一場比賽每方二位球員。
發球方	有發球權的一方。
接發球方	有發球權一方的對方。
回合	自發球起連續一拍或多拍的拍擊，直到羽球在比賽中停止。
拍擊	由球員企圖擊中羽球的揮拍動作。

斜體字條款只適用於肢障羽球

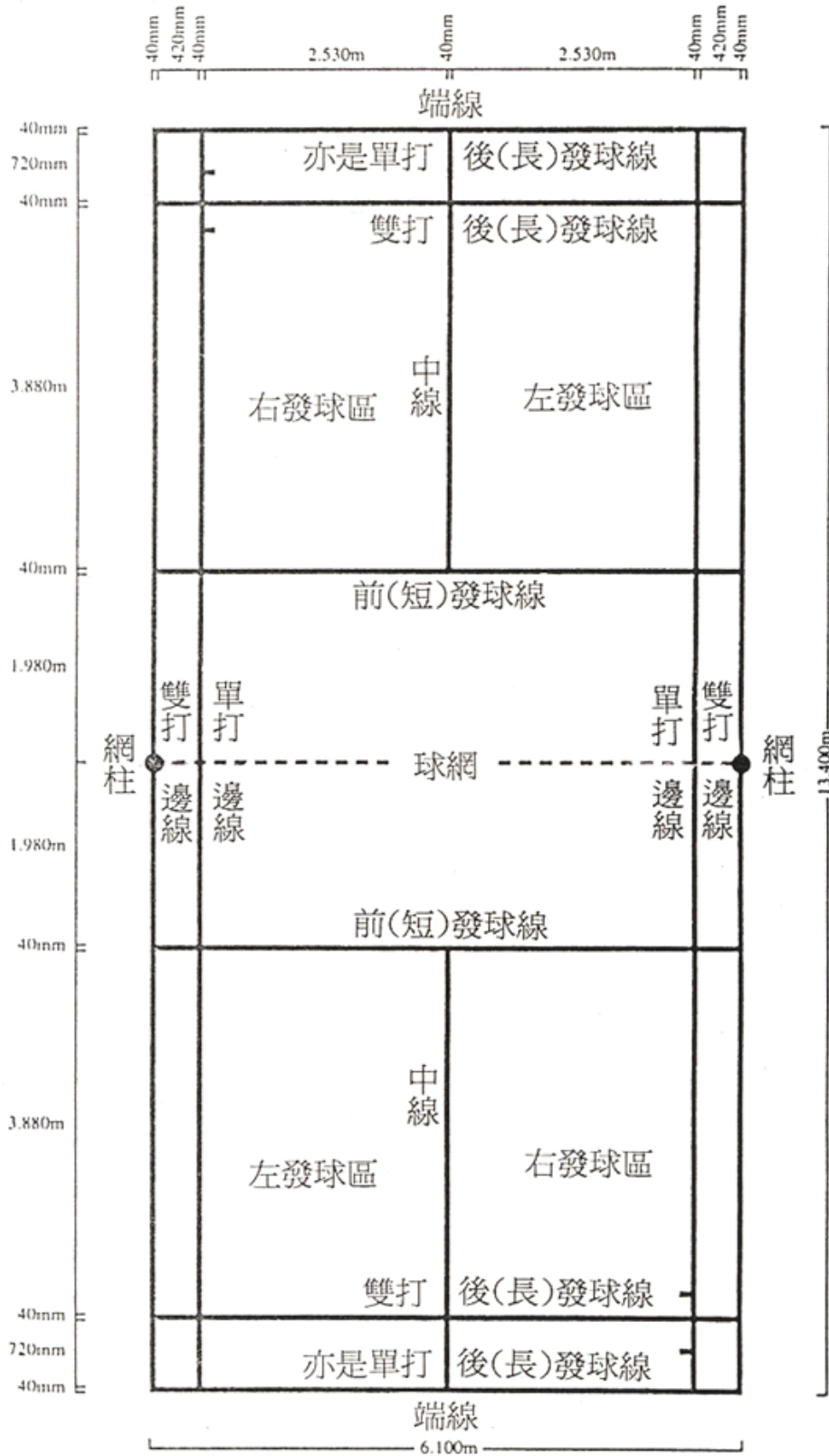
1. 球場及球場設備

- 1.1 球場為長方形而其所有界線寬度均為 40公釐，如附圖 A。
 - 1.1.1 輪椅羽球的球場如附圖 D及附圖 E所示。
 - 1.1.2 站立羽球的單打使用半個球場如附圖 F所示
- 1.2 球場劃定界線全部由白色或黃色畫成，以利辨別。
- 1.3 所有劃定界線均屬於它所標定場地區域的一部分。
- 1.4 網柱的高度，自地面量起應為 1.55公尺。網柱須保持垂直，使球網能依規則 1.10 拉緊。
- 1.5 不論是單打或雙打比賽，網柱都應置於雙打場地的邊線上，如附圖A。網柱或其支撐不可延伸進入球場超過邊線。
- 1.6 球網應用深色的良好細繩，平均密度的網孔不得少於 15公釐及大於20公釐。
- 1.7 球網深度為 760公釐而寬度至少 6.1公尺。
- 1.8 球網頂端應用 75公釐寬的白色帶子，雙摺包縫，中間穿裹一條粗繩或金屬繩而成一長帶，而此長帶掛覆在繩上。
- 1.9 粗繩或金屬繩要伸長拉緊，以使其能牢固拉平在網柱的上端。
- 1.10 球網高度自場地地面中央量起應為 1.524公尺，但自雙打邊線量起應為 1.55公尺。
- 1.11 球網末端及網柱之間不能有間隙，必要時，整個球網縱深的末端應繫紮於網柱上。

2. 羽球

- 2.1 羽球可以天然羽毛/或以類似的合成原料製造。不論以何種物質製成的羽球，一般而言其飛行性質，應類似天然羽毛的羽球，以軟木為基座其外面則包裹一層薄皮。
- 2.2 天然羽毛的羽球
 - 2.2.1 羽球須有 16根羽毛固定於基座。

圖A



註：單打及雙打兼用的場地

- 註：(1)球場斜對角長度=14.723公尺
 (2)以上顯示場地可用於單打或雙打比賽
 (3)**圖B顯示測球標記

- 2.2.2 每一羽球的羽毛自其頂端丈量到軟木基座的頂端，其長度應一致為 62至 70 公釐之間。
- 2.2.3 羽毛的頂端，應圍成直徑為 58至 68公釐的圓形。
- 2.2.4 羽毛須以線或其它適合的材料編紮，使其堅實牢固。
- 2.2.5 基座直徑為 25至 28公釐，且底部成球形。
- 2.2.6 羽球的重量應自 4.74至 5.50公克。

2.3 非羽毛的羽球

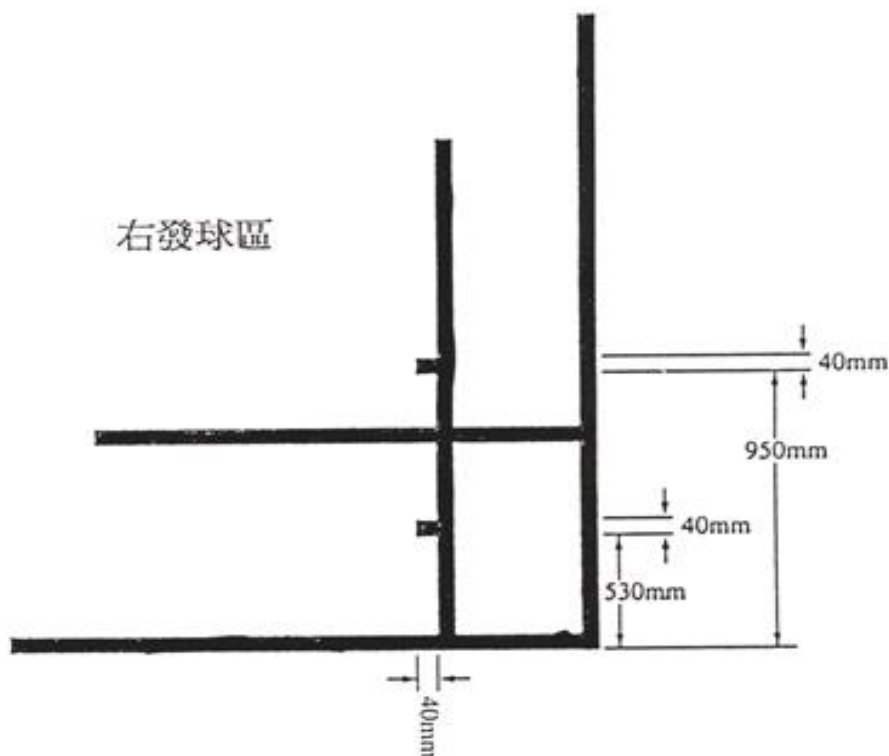
- 2.3.1 以類似羽毛之合成物質，製成裙狀，以代替天然羽毛。
 - 2.3.2 羽球基座依規則 2.2.5規定。
 - 2.3.3 羽球重量和尺寸，應如規則 2.2.2、 2.2.3及 2.2.6。然因天然羽毛和合成材料的比重和反應不同，所以允許有 10% 以內的差異。
- 2.4 不改變羽球的基本形狀，速度和飛行條件下，在情況受大氣壓力影響的地方，由於高度或氣候，使標準羽球不適用時，經全國羽球協會核准，可將上述規定加以修改。

3. 羽球速度測試

- 3.1 羽球的測試是在緊靠端線處，某球員以低手全力擊球，此球須以向上的角度和沿邊線平行的方向拍擊，而擊球點正好在端線上方。
- 3.2 正確速度的羽球應落於對方端線前 530至 990公釐之間，如附圖 B。

圖 B

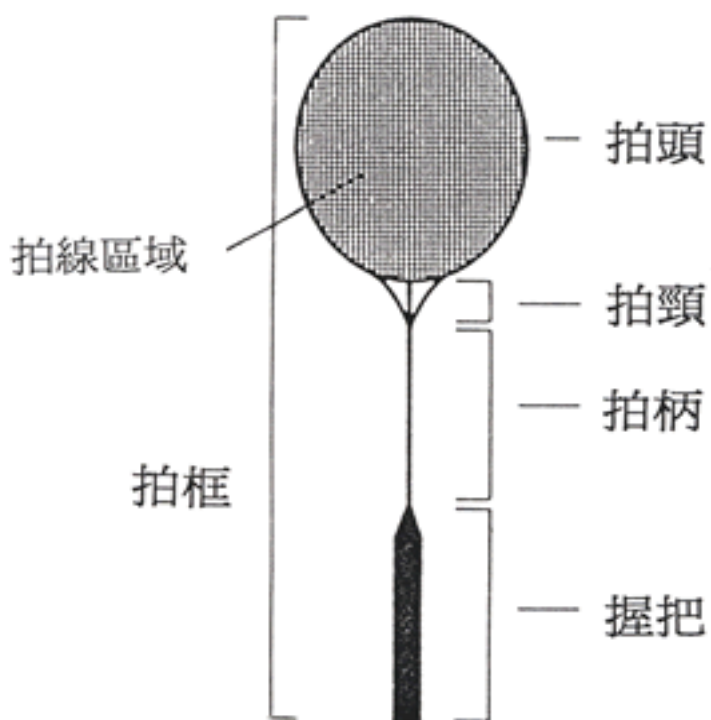
雙打球場選球的測試標記



4. 球拍

- 4.1 球拍的拍框，其總長不能超過 680公釐，總寬不超過 230公釐。球拍各部份的描述如規則 4.1.1至 4.1.5並說明如附圖 C。
- 4.1.1 握把是球員手握住的部份。
- 4.1.2 拍線區域是球員用來擊球的部份。
- 4.1.3 拍頭支撐拍線區域。
- 4.1.4 拍柄連接拍頭和握把（與規則 4.1.5相關）。
- 4.1.5 拍頸（如果有）連接拍柄和拍頭。

圖 C



4.2 拍線區域

- 4.2.1 應平整且一致，在迂迴交錯或交接時互相縛住的模式，穿線方式要一致，尤其在中央部份的密度不得少於其它部份；且
- 4.2.2 總長不超過 280公釐，總寬不超過 220公釐。然而，穿線可以延伸到球拍頸部，其原則：
- 4.2.2.1 但延伸的長度不超過 35公釐；並且
- 4.2.2.2 拍線區域總長不能超過 330公釐。

4.3 球拍：

- 4.3.1 不能有附屬物或突出物，除非是完全為了防止磨損、或震動或分配重心，或用細繩將球拍與手縛住，且是合理的大小及配置為其目的者；及
- 4.3.2 球員不可用任何方法使球拍改變形狀。

5. 設備與遵守

5.1 遵守

世界羽球總會應對在羽球比賽中所使用的球拍，羽球或設備或試用品的標準形式規格作說明及核准與否。此核准申請應由世界羽球總會提出，或是任何團體有誠意的興趣者；包括球員，執法人員，製造廠商或會員協會或會員本身提出。

5.2 肢障羽球的額外設備

在肢障羽球，可以使用輪椅或拐杖。

5.2.1 球員的身體可以用彈性皮帶固定在輪椅上。

5.2.2 輪椅可以配備支撐輪，它可以是主輪的延伸。

5.2.3 球員的雙足須固定在輪椅的腳踏板上。

6. 擲硬幣

6.1 比賽開始前，雙方應依擲硬幣卜勝，勝方根據規則 6.1.1或 6.1.2作選擇。

6.1.1 先發球或先接發球。

6.1.2 在場地的一邊或另一邊開始比賽。

6.2 負方行使剩餘的選擇權利。

7. 計分方式

7.1 除另有安排外（第2章 節1B 附錄 2及 3），比賽採用三局二勝制。

7.2 除規則 7.4至 7.5外，由先得 21分的一方獲勝一局。

7.3 某方獲勝一回合即增加其得分一分的計分。某方獲勝一回合，即對方‘犯規’或是羽球因落在對方場地內而停頓。

7.4 假如分數到達 20平分，先獲得 2分領先的一方獲勝此局。

7.5 假如分數到達 29平分，獲得第 30分的一方獲勝此局。

7.6 勝一局者，在次局比賽時首先發球。

8. 換邊

8.1 球員應換邊：

8.1.1 在第一局結束時；

8.1.2 在第二局結束時，若有第三局比賽；及

8.1.3 在第三局，一方分數先達到 11分時。

8.2 當球員未能根據規則 8.1而換邊，應在發現錯誤後且球不在比賽中時立刻換邊，同時保留原已獲得的分數。

9. 發球

9.1 正確的發球：

9.1.1 發球時當發球員及接發球員準備好以後，雙方皆不得無故延誤發球的送出。

9.1.2 在發球員完成球拍頭向後的動作時，任何的拖延開始發球（規則 9.2），應被視為無故延誤；

9.1.3 發球員及接發球員應站立於斜相對的發球區（圖 A）內並不得踩到發球區界線；

9.1.3.1 在肢障羽球的輪椅及站立組使用半個球場各如附圖 D及附圖 F所示。

- 9.1.4 發球員及接發球員的雙足都必須部份與地面接觸，並固定不得移動位置，從開始發球（規則 9.2）直到發球送出（規則 9.3）；
- 9.1.4.1 在輪椅羽球：從開始發球到發球送出，發球員與接發球員的輪椅必須固定不能移動位置，除非是發球員輪椅因反坐用力的自然移動。
- 9.1.5 發球員的球拍應首先擊到羽球的基座；
- 9.1.6 發球員的球拍擊球瞬間，整個羽球應在發球員腰部之下。腰部的定義是發球員最低的肋骨的最下緣的想像橫切面；
- 9.1.6.1 在輪椅羽球，發球員的球拍擊球瞬間，整個羽球應在發球員腋窩之下；
- 9.1.6.2 固定高度試驗：發球員的球拍擊球瞬間，整個羽球應在場地地面量起 1.15公尺以下
- 9.1.7 發球員球拍的拍柄及拍頭於擊球瞬間，必須朝向下；
- 9.1.7.1 固定高度試驗：9.1.7不適用。
- 9.1.8 發球員開始發球時（規則 9.2），其球拍的移動必須朝前連續不斷直到發球送出（規則 9.3）；
- 9.1.9 發球員發球後，羽球應從球拍向上飛行並越過球網，如果未經攔截，羽球應落在接發球員的發球區內（即在界線上或界線內）；且
- 9.1.10 當意圖發球時，發球員不應未擊中羽球。
- 9.2 當球員準備好發球，發球員一開始向前揮動球拍頭，即視為開始發球。
- 9.3 發球一經開始（規則 9.2），該球就應為發球員球拍擊到或意圖發球但未擊中羽球，都算是已發球送出。
- 9.4 接發球員未準備就緒前，發球員不應發球，但是接發球員只要有還擊的企圖，就算已有準備。
- 9.5 雙打時，在發球送出時（規則 9.2, 9.3）只要不妨礙雙方發球員或接發球員的視線，雙方球員的搭擋可站於己方場內任何地點。

10. 單打

10.1 發球區及接發球區

- 10.1.1 球賽中，當發球員該局得分為零分或偶數時，發球員及接發球員須站於右發球區發球及接發球。
- 10.1.2 球賽中，當發球員該局得分為奇數時，發球員及接發球員須站於左發球區發球及接發球。
- 10.1.3 在肢障羽球使用半面場地，球員應在其各自的發球區發球及接發球。

10.2 擊球順序及場區位置

- 10.2.1 比賽一回合中，羽球被發球員和接發球員交替在球網己方一邊的任何位置擊球，直至羽球在比賽中停頓為止（規則 15）。

10.3 計分及發球

- 10.3.1 如果發球員贏得一回合（規則 7.3）則發球員得一分，發球員再由另一發球區發球。
- 10.3.2 如果接發球員贏得一回合（規則 7.3），則接發球員得一分，而接發球員變成新的發球員。

11. 雙打

11.1 發球區及接發球區

- 11.1.1 發球方得分為零分或偶數時，發球方某位球員應自右發球區發球。
- 11.1.2 發球方得分為奇數時，發球方某位球員應自左發球區發球。
- 11.1.3 接發球方最後發球的某位球員應站在他最後發球的發球區。接發球員的搭擋採用相反的法則。
- 11.1.4 接發球方的某位球員站在發球員斜對面發球區即為接發球員。
- 11.1.5 球員不可交換發球區直到己方球員在發球時得分。
- 11.1.6 除規則 12 的情形發生之外，發球順序應根據發球方的分數來決定發球區。

11.2 擊球順序及場區位置

發球被擊回後，在回合中，此球可由發球方任何一球員及接發球方的任何一球員在球網己方一邊的任何位置交互擊球，直到羽球在比賽中停頓為止（規則 15）。

11.3 計分及發球

- 11.3.1 如果發球方贏得一回合（規則 7.3）則發球方得一分，發球員再由另一發球區發球。
- 11.3.2 如果接發球方贏得一回合（規則 7.3），則接發球方得一分，而接發球方變成新的發球方。

11.4 發球順序

任何比賽中，發球權的更換：

- 11.4.1 是自最先站在右發球區發球的發球員。
 - 11.4.2 到最先接發球員的搭擋。
 - 11.4.3 到最先發球員的搭擋。
 - 11.4.4 到最先的接發球員。
 - 11.4.5 到最先的發球員並依此類推。
- 11.5 除規則 12 的規定外，每一球員不得發球、接發球次序錯誤，在同一局中不得連續兩次接發球。
- 11.6 獲勝方的任一球員均可在次一局中有首先發球的權利，同時失敗方任一球員在次局亦可先接發球。

12. 發球區錯誤

12.1 球員的發球區錯誤有：

- 12.1.1 次序錯誤之發球或接發球；或
 - 12.1.2 在錯誤的發球區內之發球或接發球；
- 12.2 如果已發現發球區錯誤，這錯誤必須更正同時現有的分數要照算。

13. 犯規

下列情形為‘犯規’：

- 13.1 如果發球動作不正確（規則 9.1）；
- 13.2 發球時，若羽球：
 - 13.2.1 被網纏住而停留在網頂；
 - 13.2.2 過網後被網纏住；或

- 13.2.3 由接發球員的搭擋拍擊；
- 13.3 比賽中，若羽球：
 - 13.3.1 落於場地界線之外（即不在界線上或界線內）；
 - 13.3.2 未能越過球網；
 - 13.3.3 觸及天花板，或邊牆；
 - 13.3.4 觸及球員的身體或服裝；
 - 13.3.4.1 在肢障羽球，整個輪椅或拐杖視為球員身體的一部份。
 - 13.3.5 觸及任何在場地周圍的物體或人；
《當建築物的結構必須列入考慮時，當地的羽球主辦單位，制訂次於規則的條款來規定，當羽球觸及阻礙物時的處理方式，允許否定會員協會（Member Association）的規定》。
 - 13.3.6 在完成揮拍時羽球被球拍持滯，擊拋而出；
 - 13.3.7 由同一位球員連續兩次擊中，但是由球拍頭及拍線在一次揮拍動作中擊中羽球不算‘犯規’；
 - 13.3.8 由某位球員及其搭擋都依次的擊中；或
 - 13.3.9 觸及某球員的球拍後並沒有朝向對方球場飛行；
- 13.4 比賽中，某球員：
 - 13.4.1 以球拍、球員身體或服裝觸及球網或其支撐物；
 - 13.4.2 球拍或球員越過網侵入對方的場地，除非是擊球員於自己的場地一次揮拍動作擊球，擊球點在己方而球拍隨球過網；
 - 13.4.3 以球拍或身體經由網下侵入對方場地，而造成妨礙或擾亂對方；或
 - 13.4.4 妨礙對方，如當羽球越過球網之際，阻擋對方合法的擊球；
 - 13.4.5 球員以任何動作如喊叫或做姿勢，故意的影響對方球員；
 - 13.4.6 在輪椅羽球
 - 13.4.6.1 當球員擊球的瞬間其軀幹沒有任何部分與輪椅的座位接觸。
 - 13.4.6.2 雙足與腳踏板的固定鬆脫。
 - 13.4.6.3 在比賽中，雙足有任何部份與地面接觸。
- 13.5 如果球員有故意的犯行，重複或繼續不斷的違反規則 16者。

14. 重行發球

- 14.1 ‘重行發球’由裁判員，或球員（沒有裁判員時）宣告而暫停比賽。
- 14.2 應判‘重行發球’若：
 - 14.2.1 接發球員於準備好接發球前而發球員即發球（規則 9.4）；
 - 14.2.2 發球時，接發球員及發球員雙方同時犯規。
 - 14.2.3 發球被回擊後，羽球若
 - 14.2.3.1 被網纏住並停在網頂，或
 - 14.2.3.2 過網後被網纏住；
 - 14.2.4 比賽中，羽球破散而基座和其餘部份完全分離；
 - 14.2.5 裁判員認為，球賽被擾亂或對方球員被教練所干擾；
 - 14.2.6 司線員未能看見，而裁判員也無法做判決時；或
 - 14.2.7 任何不可預知或意外的情況發生時。

14.3 ‘重行發球’是指這次的發球後不算，由最後發球者再發一次。

15. 球不在比賽中

下列情形為球不在比賽中：

15.1 羽球擊到擊球員這邊球網或網柱，並開始向擊球員場地地面滑落；

15.2 羽球擊落於地面；或

15.3 當‘犯規’或‘重行發球’發生時。

16. 繼續比賽，行為不當，罰則

16.1 除了規則 16.2和 16.3及輪椅羽球 16.5.3允許之外，比賽應自第一次發球起繼續不斷，直到一場球賽結束。

16.2 休息時間

16.2.1 在每局某方先到達 11分時得有不超過 60秒的休息；及

16.2.2 在第一局和第二局之間及第二局和第三局間得有不超過 120秒的休息，在所有比賽中都允許。

(有電視轉播的比賽，裁判長在賽前應決定規則 16.2的休息時間是強制的且固定的)。

16.3 暫停比賽

16.3.1 非球員所能控制之特殊情事發生時，裁判員認為必要，可暫停比賽一段時間。

16.3.2 有特殊情況時裁判長可指示裁判員暫停比賽。*在肢障羽球修理額外設備(規則 5.2)可視為特殊情況。*

16.3.3 如比賽必須暫停時，雙方分數保留，比賽繼續時，由保留分數算起。

16.4 延遲比賽

16.4.1 無論任何情況下，不得為了使一球員獲得恢復體力或調整呼吸或接受指導而延遲比賽。

16.4.2 裁判員是唯一能夠判定比賽延遲者。

16.5 指導及離開球場

16.5.1 只有在球不在比賽中時(規則 15)，球員才能在比賽中接受指導。

16.5.2 除規則 16.2規定之休息時間之外，未經裁判員之允許，球員在該場比賽中不得離開球場。

16.5.3 *輪椅羽球選手為了導尿可以在一場比賽中有一次額外的休息，但必須有世界羽總指派的執法人員陪伴。*

16.6 球員不應該：

16.6.1 故意造成比賽延遲，或讓比賽暫停；

16.6.2 故意修改或破壞羽球以改變羽球的速度或飛行；

16.6.3 表現出無禮的態度；或

16.6.4 羽球規則中未涵蓋的不正當行為。

16.7 違反行為的管理

16.7.1 裁判員應注意違反規則 16.4.1， 16.5.2或 16.6者並

16.7.1.1 對違反的一方提出警告；

16.7.1.2 若先前已提出警告，再違反者即判犯規。

16.7.1.3 故意違反或違反規則 16.2者，宣判犯規。

16.7.2 在因(規則 16.7.1.2或 16.7.1.3)宣判犯規時裁判員立即將犯規者的情形向裁判長報告，因裁判長有權取消其該場比賽資格。

17. 執法人員及申訴

- 17.1 裁判長是賽會或錦標賽每場次的總指揮者。
- 17.2 裁判員，經指派，即負責該場球賽及場地和其周圍。裁判員應向裁判長報告。
- 17.3 當發球員發球犯規時，發球審察員應宣判發球犯規(規則 9.1.2至 9.1.9)。
- 17.4 司線員應指出羽球落在所負責的整(多)條界線為‘界內’或‘界外’。
- 17.5 執法人員對所有事實的判決為終結，因他負責此事，除非是：
 - 17.5.1 依裁判員所見，司線員做了一個有違常理明顯的誤判，這時裁判員應更改司現員的判決；
 - 17.5.2 當立即重播系統運作中，應使用運作中的系統來判定任何的界線判決的挑戰(章節 4.1.8)。
- 17.6 每一裁判員應：
 - 17.6.1 維護和執行羽球規則且，特別是，‘犯規’或‘重行發球’發生時應即宣判；
 - 17.6.2 對於任何爭論觀點的申訴，在下一發球前，就應給予判決；
 - 17.6.3 讓球員及觀眾知道球賽進行的進度；
 - 17.6.4 指派或更換司線員或發球審察員時，應與裁判長協商；
 - 17.6.5 若未指派其他的執法人員，其負責的職務須經妥善執行；
 - 17.6.6 若指派的執法人員未能看到的事件，應代為判決或‘重行發球’；
 - 17.6.7 記錄及向裁判長報告與規則 16有關的所有事項；及
 - 17.6.8 只向裁判長提出不滿的申訴事件中有關規則的問題。(這種申訴必須在下一發球前就處理，或，如果在球賽結束時，提出申訴的一方離開場地前處理之)。

註：以下所有圖示


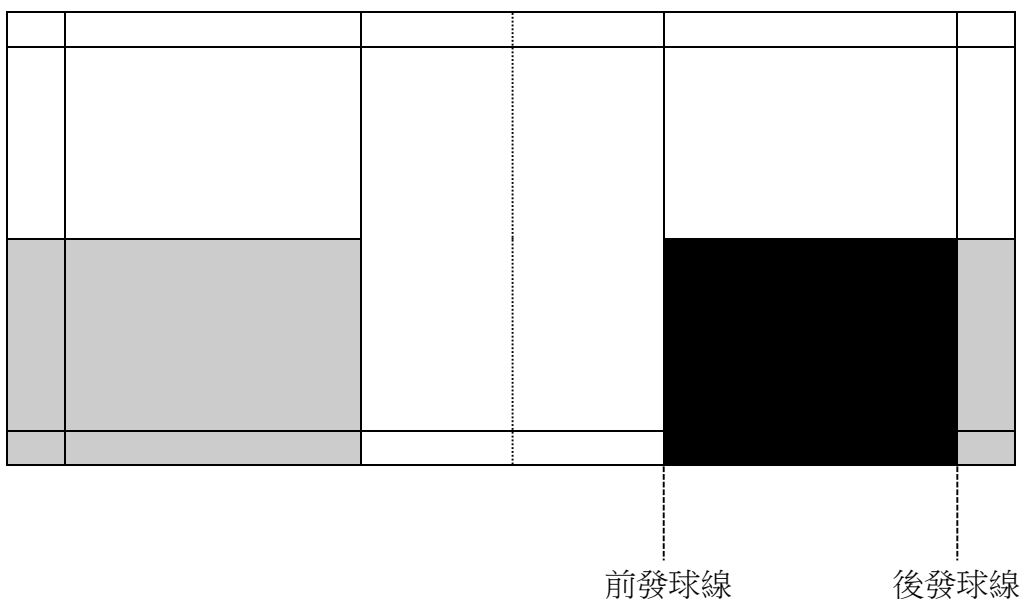
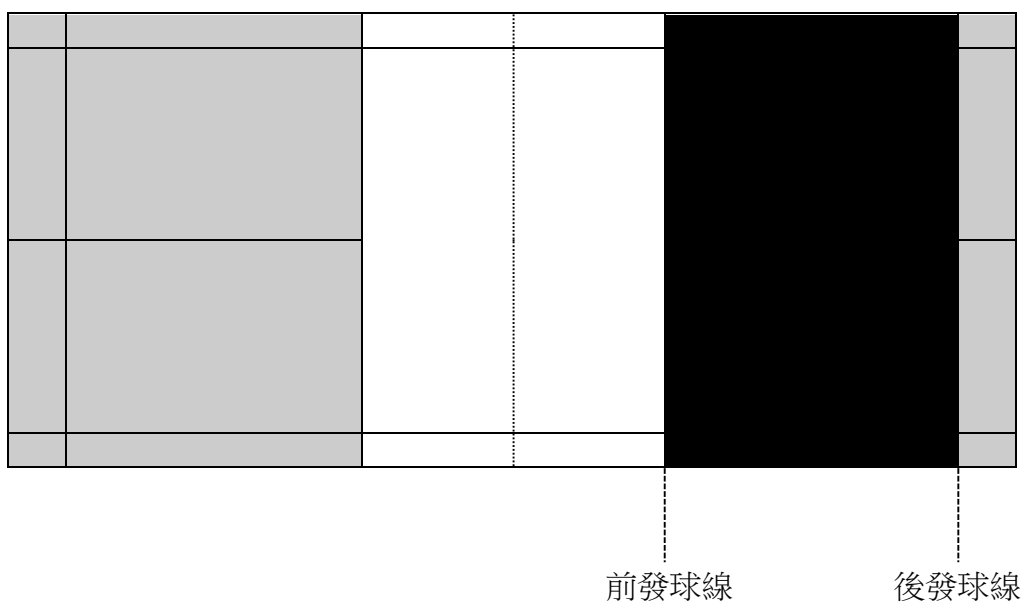


圖 D



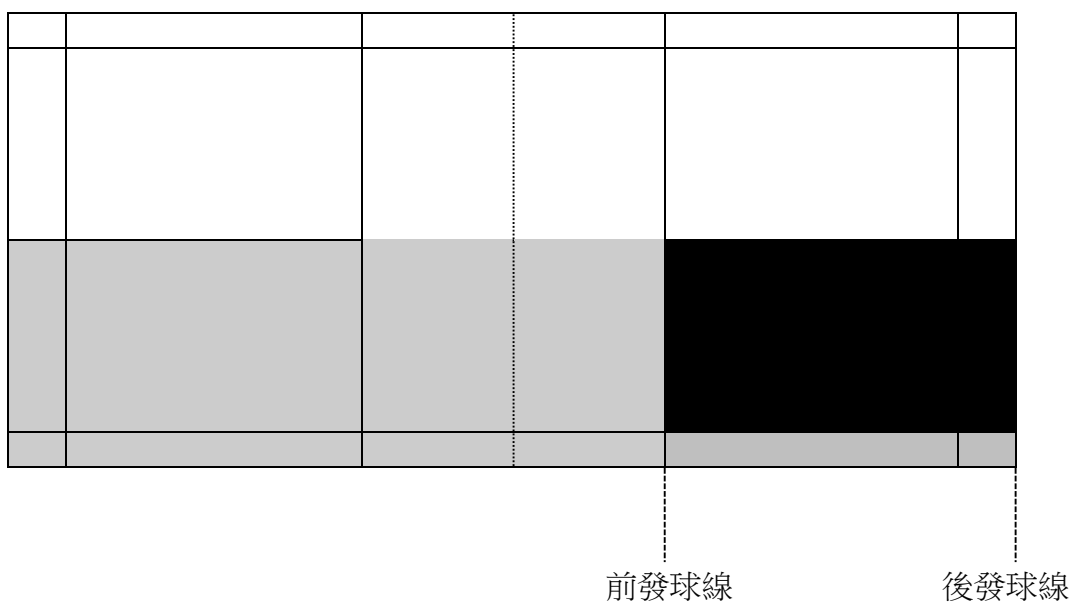
單打輪椅羽球的發球區及比賽區域

圖 E



雙打輪椅羽球的發球區及比賽區域

圖 F



單打站立級肢障羽球使用半面場地的發球區及比賽區域

所有其他站立羽球無論單打或雙打都使用標準場地如附圖 A

執法人員指引(ITTO) 章節4.1.1

1. 引言

- 1.1 執法人員指引乃是由世界羽球總會所頒訂，能根據它的規則及憲章而標準化的控制世界性羽球。
- 1.2 本指引的目地是要提示執法人員們應如何控制賽事及比賽，要堅定且公平及運用常識，而非多管閒事。同時確定規則的執行。
- 1.3 所有執法人員員應牢記，球賽是為球員們而舉辦。
- 1.4 本指引內，明顯男性化的文字包括女性及中性且反之亦然。參考”指引”特指本文件的章節，同時參考”規則”是指羽球規則（世界羽總法規，章節 4.1）。
- 1.5 此指引對肢障羽球適用。但是當肢障羽球執法人員指引被引用，在肢障羽球賽事中它的特定章節應取代此指引。

2. 執法人員及其判決

- 2.1 在所有世界羽總核准賽事，世界羽總（等級 2 - 1至 6階）或洲際羽協（等級 3）指派一位裁判長。裁判長是賽會的總指揮者（規則 17.1）。
- 2.2 一場比賽由裁判長指派一位裁判員執法及報告，並接受裁判長指揮（規則 17.2）。
- 2.3 一場比賽通常由裁判長指派一位發球審察員及司線員，且可由裁判長更換，或由裁判員更換時須與裁判長協商（規則 17.6.4）。
- 2.4 執法人員對事實所作的判決為終結，因其負責此事。除非是：
 - 2.4.1 依裁判員所見，司線員做出了一個超乎常理的明顯誤判，則裁判員應更正該司線員的判決（規則 17.5.1），或
 - 2.4.2 當立即重播系統運作中，應使用該系統（規則 17.5.2）判定任何界線判決的挑戰。
- 2.5 當其他執法人員未能看見時，由裁判員判決。無法判決時，則宣告‘重行發球’（規則 17.6.6），除非是立即重播系統運作中，應使用系統決定界線判決。
- 2.6 裁判員是負責所指派場地及其周圍（規則 17.2）。
- 2.7 裁判員的裁決權是從比賽前進入**比賽場區**開始直到比賽結束後離開**比賽場區**為止。

3. 對裁判長們的指示及方針

3.1 一般事項

- 3.1.1 裁判長是賽會的總指揮者（規則 17.1）。裁判長應與世界羽總（或洲際羽協）現場賽事官員商議，尤其在最高級別賽會有關合約事項，同時在做重大決定之前與組織委員會商議。
- 3.1.2 裁判長指派裁判員，發球審察員及司線員（指引 2.2及 2.3）的責任可分配給副裁判長或其他人員（例、裁判組長），但是裁判長仍然負所有的責任。儘可能的，比賽要指派中立的執法人員。
- 3.1.3 裁判長要領導及管理賽會的執法人員且確認它們知道及表現出符合羽球規則與世界羽總（或洲際羽協）的規定及方針。裁判長應定期舉行簡報來確定所有執法人員及其它有關人士（領隊，大會人員，等）瞭解自身責任及如何最佳的執行，且讓他們明瞭相關的決策。

- 3.1.4 裁判長（或副裁判長）從每天賽程開始前直到當天比賽結束為止應隨時在**比賽場區**旁。裁判長應觀察比賽並採取適當步驟來確保比賽對選手及執法人員是公平且安全的。
- 3.1.5 裁判長有責任通知世界羽總（或相關洲際羽協）每天的賽會結果。任何賽會中發生的重要事件應儘早報告並附上相關執法人員的陳述。賽會結束後，用標準版本的完整報告應在規定時間內提交世界羽總（及/或洲際羽協）。
- 3.2 **抵達賽會前**
- 3.2.1 接受派任後，裁判長應聯絡賽會負責人及其它關鍵有關人士（例、副裁判長，當地副裁判長，世界羽總或洲際羽協指派的賽事官員，若有）介紹自己並開始最初的對話以建立良好的工作關係。裁判長與世界羽總或洲際羽協賽事官員間溝通管道及職責應互相協調並同意。
- 3.2.2 裁判長應注意賽會前活動的時間點（世界羽總法規，章節 5.3.2）（例、公布競賽規程，正賽及資格賽名單，抽籤）且與世界羽總或洲際羽協辦公室職員聯繫以確定這些活動在時限內完成。
- 3.2.3 遠在賽會開始前，若尚未提供時，裁判長應聯絡世界羽總或洲際羽協辦公室要求前次賽會的裁判長報告。裁判長應讓自己對於前次賽會的裁判長報告指出的重要事項熟悉。這整篇報告應視為機密並不轉交給裁判長團隊以外人員。
- 3.2.4 裁判長應，在世界羽總或洲際羽協辦公室職員協助下，在發布前核可競賽規程。
- 3.2.4.1 裁判長應檢查競賽規程包含所有必要的資訊（世界羽總法規，章節 5.1,（“綜合賽事規定”）規定 10）。
- 3.2.4.2 裁判長應確定包含在競賽規程內的預排賽程（比賽時間，每天輪次，場地數），在考慮到賽會需求時是實際且對選手公平的。
- 3.2.4.3 在競賽規程核可前不應進行賽程時間表的廣告。
- 3.2.5 遠在賽會開始前，裁判長應向主辦單位送出檢查表要求有關資訊來確認成功且順利的賽會需求事項達成，且對於缺失有發展出對應方案。
- 3.2.5.1 根據賽會等級及組織委員會的經驗來仔細的準備檢查表以避免工作的重複。
- 3.2.5.2 最初的檢查表應注重裁判長抵達場館前需確認事項，及在去年的裁判長報告中描述的任何主要後勤事項。
- 3.2.5.3 裁判長的要求應包括詳細的**比賽場區**佈置圖，在高等級世界羽總賽會同時詢求**比賽場區**以外的有關方面資訊。
- 3.2.5.4 裁判長要求應包括交通車時程表，涵蓋大會旅館，比賽場館，及任其它何訓練設施。
- 3.2.5.5 裁判長應在適當的間隔向主辦單位追蹤進度，接收任何行動方案的更新，來確認主要事項處理在到達賽會前解決。任何後續的處理應與世界羽總或洲際羽協賽事官員協調，當這些官員被指派到賽會時。
- 3.2.5.6 第二份檢查表應包括例行事項，非急迫事項及短時需解決事項應由裁判長在賽會幾周前送達主辦單位，或必要時個別討論。
- 3.2.5.7 基於使用的場地數及賽會等級相關規定，裁判長應確認有合適數目的適當經驗且地理上不同的裁判員及司線員被安排/指派到賽會。

- 3.2.6 裁判長應，由世界羽總或洲際羽協官員協助，在公佈前及時的核准最初的正賽及資格賽名單。
- 3.2.6.1 裁判長應仔細的檢查最初的正賽及資格賽名單的正確性，使用世界排名的日期（世界羽總法規，章節 5.3.2），調整及概念排名計算（綜合賽事規定 11.6），正賽賽程，資格賽賽程報名名單或保留名單，及資格賽賽程種子。
- 3.2.6.2 裁判長應檢查最初的正賽及資格賽名單的任何更新，是否正確的反應出從最後版本後接到的任何的退賽。若未提供時，裁判長應要求由選手會員國/領隊送出的正式退賽文件副本。
- 3.2.6.3 接到種子報告時，裁判長應檢查在正賽的種子根據適當的世界排名日期（世界羽總法規，章節 5.3.2）是正確的，及需要使用調整/概念排名時（綜合賽事規定 11.6.4）。
- 3.2.7 裁判長應在公佈前及時的核准賽程。
- 3.2.7.1 裁判長應仔細檢查賽程並確定種子與輪空位置正確(綜合賽事規定 11.9)，及報名分散符合綜合賽事規定的 11.11規定。

3.3 到達賽會

- 3.3.1 裁判長應做行程安排讓到達賽會時間符合世界羽總或洲際羽協邀請信件提供的細節，或隨後與世界羽總或洲際羽協的協議。
- 3.3.2 裁判長適合時應與組織委員會的賽會指導/會長會面，在到達後實際上儘速的就所有後勤細節討論，且解決在到達前溝通提出的重要事項。
- 3.3.3 裁判長在賽會開始前應與其它關鍵有關人士會面（例、世界羽總或洲際羽協賽事官員，比賽場區協調官員，裁判員及司線員組長，裁判員考核官，裁判長考核官，警衛組組長及電視轉播協調員）。
- 3.3.4 裁判長應檢視旅館與比賽場館及練習場館間的交通車時間表，若是在不同位置，確定有提供適當處理。
- 3.3.4.1 尤其是，裁判長應確認：
- 3.3.4.1.1 在當地交通狀況之下，每天的第一趟車需準時且足夠容量以容納選手及執法人員有效率的在比賽前到達場館。
- 3.3.4.1.2 每天最後一趟車要有適當彈性來接納每天結束時間的不確定性。
- 3.3.5 裁判長應熟悉場館內**比賽場區**之外的有關方面，特別是
- 3.3.5.1 儘可能的確定場館設施對選手，執法人員，其它有關人員，及觀眾是安全的。
- 3.3.5.2 確定有安排足夠的安全人員且賽會發生緊急事件時有步驟被遵循及瞭解。
- 3.3.5.3 確定做為藥檢室的房間有足夠的隱私，安全，及設施。
- 3.3.5.4 確定所有支援的醫療設施（例、物理治療室）是乾淨的且適合賽會等級。
- 3.3.5.5 檢查是否有充足且可使用的廁所及衣櫃間。
- 3.3.5.6 確定任何媒體設施的設置及大小及採訪區適合賽會等級。
- 3.3.5.7 確認選手，執法人員，及貴賓的座位區。
- 3.3.6 裁判長應對比賽場區做最初的視察，並在最後穿越前告知大會人員任何需要執行的補救措施。特別是，裁判長應：
- 3.3.6.1 檢查場地表面是好的品質且對選手是安全的。

- 3.3.6.2 檢查每面場地周圍有足夠空間，且背景無外來光線，同時背景的亮色在實際上要盡量減少。
 - 3.3.6.3 檢查每面場地上方光度充足且盡量在最佳位置。若適用時證實光度能滿足電視轉播最低需求（世界羽總法規，章節 5.3.4）。
 - 3.3.6.4 敲定比賽場區所有硬體位置（例、裁判員，發球審察員，司線員，教練及場地擦拭人員座椅位置，廣告看板（人工及數位），分數板，及電視轉播鏡頭/麥克風）。
 - 3.3.6.5 確認攝影記者在**比賽場區**的哪些區域可以作業。
 - 3.3.7 裁判長應確認競賽組，羽球供應組，**比賽場區**協調員，資訊組位置，及裁判長桌及醫療人員的位置。
 - 3.3.8 若是立即重播系統會被使用，裁判長應檢視立即重播系統作業區位置。確定及測試建立適合的備用系統，當立即重播系統與比賽場區的聯繫被干擾時。
 - 3.3.9 裁判長應與羽球供應組確認每場比賽開始前及結束後的供球與移球步驟（例、無論是由羽球供應組或發球審察員來執行）。
 - 3.3.10 裁判長應檢視及批准練習時間表，尤其是
 - 3.3.10.1 確定練習時間表對所有選手/隊伍公平，而且每一會員國的選手隊伍大小要列入考慮。
 - 3.3.10.2 檢視賽會開始前的分配練習時間與已知的選手抵達時間一致。
 - 3.3.10.3 確認在場館及旅館間的交通車時間表，將練習時間列入考慮。
 - 3.3.10.4 檢視練習及熱身場地。確定它們提供安全比賽條件，且數目及可提供時間能盡量符合世界羽總法規，章節 5.3.4的要求。
 - 3.3.11 裁判長應決定且與有關方面溝通誰有責任全時來維持賽會計畫軟體（TP）正式的工作文件檔案。
 - 3.3.12 裁判長應決定賽前選手集合點的位置，及指示如何宣告場次順序，及選手與執法人員的進場與出場步驟。
 - 3.3.13 裁判長應在領隊會議執行退賽及晉級的任何變更之前，確定建立賽會第一天的預排時間表。
 - 3.3.13.1 若尚未建立（這是世界羽總較高等級賽會情形），裁判長應決定較早輪次分配到指定場地，以”下個空場”為基準，或兩者組合（例、某些場地有直播）。
 - 3.3.13.2 裁判長應決定裁判員以班表，分組在指定場地，或是以輪流方式在賽會的前幾天執法。確定這些安排的細節在最初的裁判簡報就敲定。
 - 3.3.14 裁判長，伴隨副裁判長及其他關鍵有關人士，應在約定時間穿越**比賽場區**來檢查在最初審視時所有要求及改正動作的確認有被執行。
- 3.4 **會議及簡報**
- 領隊會議**
- 3.4.1 在領隊會議之前，裁判長應：
 - 3.4.1.1 檢視會議室確認大小適合且有必要設備（例、投影機，螢幕，筆電轉接線，麥克風）。
 - 3.4.1.2 檢查會議時間及地點已通知所有領隊。
 - 3.4.1.3 確定有準備簽到表。

- 3.4.1.4 檢查有準備賽程表影本在會議時分別給予。
- 3.4.1.5 跟副裁判長檢視在會議中涵蓋的事項。
- 3.4.2 裁判長應以專業但輕鬆的方式舉行領隊會議，傳達冷靜權威及建立平易近人感覺。特別是，裁判長應：
 - 3.4.2.1 言語清晰，緩慢的且使用簡單語言。
 - 3.4.2.2 若需要時使用翻譯。
 - 3.4.2.3 每階段後暫停讓疑問得以提出。
- 3.4.3 裁判長應將簡報客製化並盡量聚焦在細節及與該賽會有關的後勤問題，包括賽會期間聯絡方式，以及規則/規定最近的改變。
 - 3.4.3.1 針對參與領隊會議領隊的經驗來涵蓋通用事項的節奏與深度。
 - 3.4.3.2 確定任何世界羽總/洲際羽協辦公室的要求事項包括在簡報內（例、倫理/清廉正直的內容）。
- 3.4.4 裁判長應在會議結尾執行正賽與資格賽賽程有關的退賽，強制退賽，晉級及替代。
 - 3.4.4.1 加入在賽程公佈後於會議中提出的退賽。確認退賽球員是否有抵達賽會。
 - 3.4.4.2 選手從保留名單晉級至賽會，若是領隊不能確認其出賽，則不應晉級該選手而進行到保留名單的下一位選手。
 - 3.4.4.3 當多於一位選手/搭檔被晉級至正賽或資格賽賽程，則晉級過程由抽籤來決定賽程的選手及其位置。
- 3.4.5 裁判長只在該賽程尚未開始前作重抽且同時：
 - 3.4.5.1 在製作報名表或賽程時有錯誤發生，
 - 3.4.5.2 在特殊情況，某正賽被視為極不平衡且無資格賽，或
 - 3.4.5.3 某資格賽在退賽及晉級後被視為極不平衡。
 - 3.4.5.3.1 某資格賽被視為極不平衡若，在退賽及晉級後，一個或多個資格賽位置（Q1，Q2，等）是空位，或某資格賽賽程除此以外是極不平衡的。
- 3.4.6 在會議結束後，裁判長應批准根據執行退賽，強迫退賽，晉級及替代後修正的第一天比賽時間表，尤其是，裁判長應：
 - 3.4.6.1 確定所執行的退賽，強迫退賽，晉級及替代，及任何重抽隨同更改的比賽時間被正確輸入賽會計畫軟體檔案。
 - 3.4.6.2 確認發佈更新的賽會計畫軟體檔案及備份檔案送至世界羽總/洲際羽協辦公室。
 - 3.4.6.3 確認更新的賽程及時間表儘可能及早上網發佈。
- 3.4.7 裁判長應在裁判長報告內記錄任何會員的隊伍或選手未參加領隊會議。

對裁判員的簡報

- 3.4.8 在裁判員簡報前，裁判長應：
 - 3.4.8.1 檢視簡報室確認大小適合且有必要設備（例、投影機，螢幕，筆電轉接線，麥克風）。
 - 3.4.8.2 檢查簡報時間及地點已通知所有裁判員。
 - 3.4.8.3 檢查是否有當地法規規定當羽球擊中障礙物有關”重行發球”或”犯規”的規定。
 - 3.4.8.4 跟副裁判長(們)檢視在簡報中涵蓋的事項。

- 3.4.9 裁判長應以專業但輕鬆的方式舉行裁判員簡報，傳達冷靜權威及建立平易近人的團隊感覺。特別是，裁判長應：
- 3.4.9.1 言語清晰，緩慢的且使用簡單語言。
 - 3.4.9.2 每階段後暫停讓疑問得以提出。
- 3.4.10 裁判長應將簡報客製化，並儘量聚焦在與裁判員細節及有關的賽會後勤問題(例、集合點位置，進場與出場步驟，司線員數量，及是否有當地法規規定當羽球擊中障礙物有關”重行發球”或”犯規”的規定)。尤其是，裁判長應：
- 3.4.10.1 提醒裁判員最近規則及指引的改變。
 - 3.4.10.2 針對參與簡報的裁判員成員經驗來涵蓋通用事項的節奏與深度。
 - 3.4.10.3 若合適，傳達對電視轉播場地的特殊考量(例、休息時間是強制的，有使用立即重播系統)。
 - 3.4.10.4 若需要，檢視任何所使用計分設備的操作。
 - 3.4.10.5 提醒裁判員對於世界羽總倫理準則及執法人員行為準則的義務，特別是對於賭博及投注，及使用社交媒體。
- 3.4.11 裁判長應傳達裁判員在賽會的前幾天任務的細節性質，包括中立及立即重播系統職務若使用(例、裁判員以班表，分組在指定場地，或是以輪流方式執法)。
- 3.4.12 若出席，裁判長在簡報後應留充分時間給裁判員考核官對裁判員解說。

對司線員的簡報

裁判長應：

- 3.4.13 在賽會開始前與司線員會面。
- 3.4.14 對司線員談話傳達冷靜權威及平易近人態度，能讓司線員放鬆，特別是，裁判長應：
 - 3.4.14.1 言語清晰，緩慢的且使用簡單語言。
 - 3.4.14.2 若有需要則使用翻譯。
- 3.4.15 強調司線員在執法人員團隊中是重要的一部分。
- 3.4.16 簡要的評論司線員責任及期待，及回答任何提出的問題。
- 3.4.17 確定司線員組長對於進場與出場步驟已經瞭解。

3.5 場地管理及至決賽日

一般事項

- 3.5.1 裁判長應注意賽會所有方面的整體進展情況，包括所直接負責區域之內或之外。特別是，裁判長應：
- 3.5.1.1 在賽會持續進行中及特別事項發生時需要與組織委員會職員會面。
 - 3.5.1.2 任何疑問/難題超出裁判長判決的立即範圍轉至適合的有關人員，但需在適當時機瞭解來確定問題有滿意的處理，且結果有告知提問人士。
 - 3.5.1.3 在每天的開始及結束，針對鼓舞情緒及促進團隊精神，透過交談及感謝在場館的大會工作人員及志願者，他們對賽會整體順利的進行做出貢獻。
 - 3.5.1.4 在賽會的首日觀察**比賽場區**的總體交通流量，進場與退場的效率，等等，且在次日做必要的調整。
 - 3.5.1.5 儘可能的隨時，裁判長及副裁判長(們)應處在容易觀察所有場地的位置(例、當數面場地使用時裁判長及副裁判長(們)若可能應避免長時段在某區相鄰併座)。

- 3.5.1.6 若需要，在一場比賽中裁判長可在未被裁判員招換下進場。
- 3.5.1.7 若立即重播系統運作中，裁判長及副裁判長(們)應努力觀察任何挑戰被裁判員正確的處理，且準備介入，若必要時，確定在下回合前有改正錯誤。

賽前準備

- 3.5.2 裁判長每天應提早到達場館，使有充足時間執行必須的職責，來確認比賽能夠準時開始，特別是，裁判長應：
 - 3.5.2.1 穿越**比賽場區**來檢查場地的清潔及所有硬體在正確位置(例、司線員及教練座椅，毛巾/拖把)。
 - 3.5.2.2 確認所有資訊設備可運作(例、廣播系統，裁判計分設備，分數螢幕，立即重播系統)。
 - 3.5.2.3 確認關鍵人員就位(例、競賽組，羽球供應組，**比賽場區**人員)。

醫護人員

- 3.5.3 第一天比賽的開始及任何時間更換新的醫護人員，裁判長應與醫生/醫護人員簡短會面。
 - 3.5.3.1 若需要則使用翻譯。
 - 3.5.3.2 裁判長應讓醫生瞭解當上場時在裁判長指揮之下，醫生的主要責任是建議選手受傷的嚴重性，而不做可能延誤比賽的任何治療。
 - 3.5.3.3 裁判長應確認醫生有基本醫療設備的隨手包(例、藥膏，剪刀，手套)。
 - 3.5.3.4 所有比賽進行中及當天第一場比賽前，大會醫生(或其他合格醫療人員)應在場邊座席或能與裁判長直接聯繫，當選手受傷或生病時能進場協助裁判長。

羽球測試

- 3.5.4 在第一天的比賽開始前，裁判長應監視羽球的測試。
 - 3.5.4.1 應由一位賽會中的現役選手執行羽球測試，最好是男性選手。
 - 3.5.4.2 供應的所有速度的羽球都應由球場兩邊進行測試。
 - 3.5.4.3 測試時指示羽球測試者，若需要，使得羽球被正確的測試。
 - 3.5.4.4 當評估測試的結果時，將擊打羽球的方式加以考慮(擊打力量及軌跡)，及是否由正確位置擊打(端線上方)(規則 3)。
 - 3.5.4.5 將羽球球速的決定告知羽球供應組。
 - 3.5.4.6 不要將選擇球速的決定告知測試者。
 - 3.5.4.7 若需要，在當天比賽情況有基本改變時重行測試羽球(例、溫度及濕度)，或由目視觀察及/或裁判員反應得知。
 - 3.5.4.8 若是比賽條件無顯著變化且發覺每筒羽球都是一貫的，就不需要在每個次日都測試羽球。

退賽

- 3.5.5 裁判長應根據綜合賽事規定，條文 13，來處理所有在領隊會議後提出的退賽，未出席及強制退賽。
 - 3.5.5.1 必要時，裁判長可停止一場正在進行中的資格賽，當需要執行晉級到正賽時(綜合賽事規定，條文 13.1)。
 - 3.5.5.2 確定所有的晉級(PFQ/PFR)，退賽(WDN)，未出席(DNS)，強制退賽(FWDN)，替代(SUB)，棄賽及直接晉級使用正確縮寫正確的登錄在TP檔案。

3.5.5.3 將所有需要罰款的退賽包含在**退賽報告**內(綜合賽事規定,條文 14.1.2)。

執法人員管理

裁判長應：

- 3.5.6 在整個賽會中照顧裁判員及司線員的福祉,且確認有必要設施來有效的履行他們的職務(例、食物,飲水,咖啡,茶等)。
- 3.5.7 促進執法人員團體之間的團隊合作與友情,同時保持適當距離以避免偏袒的感覺等。
- 3.5.8 確定所有執法人員都遵守執法人員行為準則。
- 3.5.9 每天舉行裁判員簡報。簡報應聚焦於前幾天比賽的一般回饋,同時就是否需要系統性的調整做溝通,傳達今天是否作任何調整(例、進場及出場的改變,司線員數量的改變等),同時預留時間給裁判員考核官提問,回答及建議,若在場。
- 3.5.10 適合時根據第一手觀察對裁判員表現提供建設性回饋,或當裁判員要求時,尤其是:
 - 3.5.10.1 為了需要將某裁判員表現調整提升至預期,在一場賽事後適當給予回饋。
 - 3.5.10.2 給予此種回饋的地點應該是私下且不受干擾。
 - 3.5.10.3 確認你的指示被瞭解且持續觀察來確定裁判員有遵循。
- 3.5.11 確定裁判員及發球審察員的派任是公平且適合的。
 - 3.5.11.1 確定裁判員及發球審察員儘可能的中立。
 - 3.5.11.2 若是裁判員及發球審察員的完全中立無法達成,那最少的優先是電視轉播場地有中立的裁判員及發球審察員。
 - 3.5.11.3 註記任何裁判員或發球審察員與選手間明顯緊張關係的場次,且,若需要,避免指派該裁判員至相同選手的次輪賽事。
 - 3.5.11.4 確定所有執法人員在任務/班表間有足夠休息。
- 3.5.12 若出席,在賽會進行期間與裁判員考核官密切聯絡。
 - 3.5.12.1 裁判長應徵求裁判員考核官有關每位裁判員表現的回饋,來幫助你決定對於次輪裁判員的派任。
 - 3.5.12.2 可能的話,裁判長應接納裁判員考核官對於裁判員及發球審察員的派任要求,以促進考核/評鑑的過程。
 - 3.5.12.3 裁判長對執法人員的派任有最終決定權。
- 3.5.13 在賽會進行中有需要時與司線員會面,尤其是:
 - 3.5.13.1 提供司線員表現的回饋,同時經由司線員組長作任何需要的調整。
 - 3.5.13.2 傳達裁判員及裁判長團隊給司線員組長對於司線員較佳與較弱表現的回饋,讓他們在賽會下階段被適當的派任。
 - 3.5.13.3 若任何指派的國際司線員在場,確定他們派用在最競爭的比賽及較困難的界線上。

選手及教練管理

- 3.5.14 裁判長應堅定且公正的處理選手,教練及領隊的任何抗議。
- 3.5.15 被要求時,裁判長應對選手服裝的符合與否作決定。
 - 3.5.15.1 在不確定時,裁判長應允許有疑問的服裝,並在賽會後提送照片給世界羽總檢視。

- 3.5.15.2 注意在集合點與比賽場區的任何光線差異，可能改變上衣間不同顏色的看法。
- 3.5.15.3 裁判長有決定權對於是否要對世界羽總（或洲際羽聯）提出選手服裝不符合報告來評估罰款。
- 3.5.16 在觀察比賽時，裁判長應確認任何人坐在比賽場區的教練座席，需遵守教練及教育者行為準則。
 - 3.5.16.1 若某教練移動指定座席位置而導致任何廣告視線被干擾，裁判長應立即採取行動。
 - 3.5.16.2 若需要，裁判長可將某教練或領隊/職員在剩餘的該場比賽，某節，或一天，請出比賽場區。
 - 3.5.16.3 當重複或嚴重違反時，裁判長可將某教練或領隊/職員在剩餘的賽會或其中一部份請出場館。
 - 3.5.16.4 裁判長應經由裁判長報告（或若需要時經由事件報告）通知世界羽總（或洲際羽聯）任何嚴重或故意的違反教練及教育者行為準則的事件。

時間表

- 3.5.17 裁判長應在發佈前批准每個次日的賽會時間表。
 - 3.5.17.1 次日的時間表應在前日儘早發佈（甚至某些選手身份在發佈當時尚未知），但在比賽順序，同時若適合，場地分配已敲定前不應發佈。
 - 3.5.17.2 在研究次日時間表時，徵求有關人員意見（例、世界羽總/洲際羽聯賽事官員，電視轉播協調員，賽會指導）。
 - 3.5.17.3 來自電視轉播有關比賽順序及場地安排的需求應配合，若可能，只要不會對選手造成過度勞累的結果。
 - 3.5.17.4 任何選手在兩場比賽間都有至少60分鐘休息的權利（綜合賽事規定，條文11.3），除非是青少年賽會，帕運賽會，團隊賽，及其他賽會的資格賽則提供至少30分鐘休息的權利。裁判長應，不管如何，尋求給予某選手在兩場比賽間更長的休息時間，尤其是某選手在相同項目的兩場比賽間。
 - 3.5.17.5 確定一場比賽敵對的雙方從該項目的前輪比賽後不會有不成比例的不同休息時間。
 - 3.5.17.6 當可能時，考慮用不同的項目時間表在提供的時間區塊內，來提升觀眾興趣及整體表現。

賽會的最後階段

- 3.5.18 裁判長應確認準決賽及決賽因貴賓的出席，通知其他的執法人員若有任何改變有關安全程序/認證需求等。
- 3.5.19 裁判長應批准準決賽及決賽任何的比賽場區重新佈置，等。
 - 3.5.19.1 當場地數量減縮，任何的比賽場區重新佈置的目的是提供觀眾及電視轉播最具吸引力的呈現，同時對多出來的額外空間作最佳利用。
 - 3.5.19.2 對裁判員及司線員傳達進場及出場程序的任何改變，同時告知廣播人員。
- 3.5.20 在決定準決賽及決賽順序時要特別注意。裁判長應將電視轉播需求，觀眾興趣，選手有多場決賽的考量（例、休息時間及先打單打後打男雙或女雙（通常是），及地主選手的參與）。尋求所有相關人士的意見，尤其是世界羽總/洲際羽聯賽事官員若出席有關任何合約義務必須遵循的。

3.5.21 準決賽及決賽的裁判員及發球審查員的指派必須仔細考慮且，將中立列入考慮後，應該基於整場賽會表現的觀察事項，經驗等級，表現技能，及在賽會中展現的團隊合作。徵求裁判員考官意見若出席。

3.5.22 裁判長應向大會主辦者確認頒獎典禮計畫，並在被要求時出席典禮。

每天的比賽結束

3.5.23 在每天的比賽結束後裁判長與副裁判長應互相及與其他關鍵相關人士聽取匯報，若適合（例、賽會指導）。

3.5.24 由賽會計畫軟體檔案及人工計數獲得當天的羽球使用數量及剩餘數量，來確定尚存的比賽場次有適合球速足夠數量的羽球。

3.5.25 確認每天的比賽結束時賽會計畫軟體檔案的發佈及備份檔案送到世界羽總/洲際羽聯辦公室。

3.6 受傷，生病及事件

3.6.1 裁判長應被裁判員招喚進場或由自己主動介入來處理受傷，生病或事件的事情，或是羽球球速問題，當需要時。

3.6.1.1 當因受傷或生病由裁判員招喚，裁判長及醫生應立即進場，裁判長應先詢問裁判員獲知相關事項，同時提醒裁判員計時因受傷延遲的時間。

3.6.1.2 大會醫生的責任是檢查選手傷勢且快速判定醫學上讓選手繼續比賽是否適當，無論如何，這決定，應由選手，儘速完成。醫生可提供快速的紓解，如受傷流血時使用繃帶或噴劑，但是耗時的治療是不允許的除非是在規定休息時間且醫生估計治療會在休息截止前完成（或接近如此）。

3.6.1.3 在等級 2 – 2-4階的賽會或世界錦標賽相同會員國的選手/搭檔間的比賽，若是醫生的建議是繼續比賽不符合選手最佳權益，則裁判長可違反選手意願啟動其棄權/退賽。

3.6.1.4 裁判長可允許最多兩人入場來協助及建議受傷的選手及幫助翻譯。為公平起見，裁判長應允許對方相同的考量。

3.6.1.5 裁判長應在數分鐘內儘速的解決這受傷情況讓比賽能夠繼續或放棄。裁判長需指出可能的失格，若他懷疑選手利用受傷情況來恢復體力，或選手對繼續比賽或放棄有反覆的猶疑。

3.6.1.6 裁判長應確認有緊急設施（救護車及醫院）及要知道如何啟動立即醫療協助。領隊應被充分告知有關的醫療協助。

3.6.1.7 在嚴重受傷的情況，對選手無法繼續沒有懷疑時，正常程序（指引 3.6.1.2 – 3.6.1.5）應被忽略，且大會醫生應施以必須的急救直到選手能被運送到醫院。

3.6.1.8 裁判長應注意在賽會中任何物理治療或物理治療師可使用的設施，並讓領隊隨時了解情況。

3.6.1.9 由於大會醫生可能不被允許在主辦國進行醫療行為，因此在任何時候都應提供當地的醫療服務，以應付在選手和職員間患病的情況。裁判長應將相關資訊傳遞給領隊。

3.6.2 裁判長應被裁判員招喚進場或在故意或其他不當行為導致紅牌（規則 16.7）時自行介入，或當裁判員需要他的協助來解決其他事項時。

- 3.6.2.1 進入球場，裁判長應先從裁判員（若需要時發球審察員）獲得情況的資訊，然後才告訴球員。在需要其他資源才能解決這情況時，這些人員應被招喚入場，裁判長通常留在場內直到情況解決。當裁判長在場內或近場地處處理問題時，比賽視為暫停，除非裁判長告知裁判員及選手不是這樣。
- 3.6.2.2 當裁判長決定判某選手失格，這選手在賽會所有項目都失格，且裁判長報告中可能建議採取紀律程序。這選手的雙打搭檔可以繼續賽會的其他項目（綜合賽事規定，條文 31.5）。
- 3.6.2.3 裁判長應儘速的解決情況，清楚的解釋判決，簡短帶著裁決告知裁判員及選手，離開場地，且比賽應繼續，若可適用。這不應有進一步的討論及抗議。
- 3.6.3 裁判長在任何時候，當觀察比賽時，考慮在比賽開始前所選擇的羽球球速仍然顯示是正確的。
 - 3.6.3.1 當兩方都希望更換羽球球速時被裁判員招喚進場，裁判長在做決定更換羽球球速與否前應先詢問裁判員且加入他本身觀察的意見。可由選手執行試球，但通常不會提供額外的有效資訊。
 - 3.6.3.2 當無法提供正確球速的羽球，可用異常摺毛方法達成（最好由發球審察員或其他中立人士），但這是繼續比賽的最後手段。

3.7 賽會結束後

- 3.7.1 裁判長有責任在賽會最後一場比賽結束後繼續監督。
- 3.7.2 裁判長在離開**比賽場區**前應規劃充份時間來敲定且適時的**通知世界羽總（或洲際羽聯）**比賽結果，及感謝所有在場的執法人員，組織委員會及其它有關人士的貢獻。裁判長應確定任何執行中的藥檢在比賽結束後能夠完成且在裁判長離開場館前對選手回到旅館已有安排。
- 3.7.3 裁判長在賽會後應立即將退賽，黃牌及紅牌報告送交世界羽總（或洲際羽聯），這將啟動進一步的裁罰。
 - 3.7.3.1 裁判長可決定不要報告裁判員所給的一張牌若裁判長或某副裁判長有觀察到給牌的狀況而認定這是不應該給牌的。
- 3.7.4 裁判長應，最遲於賽會結束後兩週內，用規定的標準範本，送交裁判長報告至世界羽總（或洲際羽聯）。
 - 3.7.4.1 裁判長報告應包含所有相關細節，但聚焦在對賽會值得註記且強調在相同場館或相同主辦者未來賽會相關的資訊。
 - 3.7.4.2 當撰寫裁判長報告，裁判長應跟副裁判長(們)商議。但是，裁判長報告的及時交付及內容仍然是裁判長的責任。

3.8 團隊賽

- 3.8.1 團隊賽通常由世界羽總（或洲際羽聯）頒布的特定規則管理，描述報名的條款和條件，競賽方式，抽籤及其他團隊賽的特定特色。當沒有這些規定時，賽會的競賽規程應包含這些條款和條件。
 - 3.8.1.1 團隊賽經常是以循環及分組方式比賽，至少是在預賽階段，世界羽總綜合賽事規定內比賽的分組及循環適用（綜合賽事規定 16）除非另有規定。
- 3.8.2 裁判長應負責確認對參與團隊賽的團隊報名及選手提名符合團隊賽規定。
- 3.8.3 裁判長應負責主持抽籤（或驗證抽籤結果），及所有團隊賽隊伍間的比賽時間表。

- 3.8.4 裁判長應決定兩隊賽間比賽每隊提交出賽名單的時間，並將此決定在領隊會議時告知領隊們，除非在規程中已有規定。
- 3.8.5 根據每隊の出賽名單，裁判長應根據團隊賽規程所描述的程序決定兩隊賽間の出賽順序，若此程序有註明。
- 3.8.5.1 若未提供決定出賽順序的決定程序，裁判長應決定出賽順序，所以僅可能的：
- 沒有選手連續兩場出賽，且
 - 選手同時參與單打及男雙或女雙時應先打單打。
- 3.8.5.2 任何選手在兩隊賽間比賽參與多場比賽得在兩場比賽間有30分鐘的休息。
- 3.8.5.3 一但決定，裁判長應將比賽順序通知出賽隊伍，及大會組織負責下一步公布的成員。
- 3.8.6 除非在團隊賽的特別規程有規定，兩隊賽間某選手於第一場比賽之前，裁判長可允許替換某選手，此選手，在裁判長看來因生病，受傷或其它無法避免的阻力而導致無行為能力，條件是替換的選手或搭檔比被替換的選手或搭檔（在開始團隊賽之前最新公布的世界排名）排名更低。
- 3.8.6.1 任何搭檔未受替換影響不應更換。
- 3.8.6.2 被替換的某選手不應在該兩隊賽間出賽，但是可以在團隊賽隨後的其他兩隊賽中再度出賽。
- 3.8.7 裁判長可在團隊賽的任何階段宣判失格
- 任何團隊未能在規定的時間報告它的到達；
 - 任何團隊未能達成必須的程序；或
 - 任何團隊未能達成應盡的義務或違反世界羽總（或洲際羽聯）的法規或規定。

4. 對執行裁判長任務的指示

- 4.1 裁判長的角色及與其他有關人士關係
- 4.1.1 裁判長應知道且瞭解羽球規則。
- 4.1.1.1 裁判長應全時保持世界羽總倫理準則及綜合賽事規定的更新，他們的相關文件，尤其是執法人員行為準則，及其他從世界羽總（或洲際羽聯）有關賽會的正式通信。
- 4.1.1.2 裁判長應熟悉資訊技術工具及如何操作。
- 4.1.2 作為賽會總指揮，裁判長應領導，管理且激勵執法人員。
- 4.1.2.1 裁判長應與副裁判長們，裁判員考核官，組織委員會，領隊們（選手的代表）及任何世界羽總（或洲際羽聯）代表或指派至賽會的官員建立建設性的工作關係。
- 4.1.2.2 裁判長，代表世界羽總（或洲際羽聯）應作領導的表率。裁判長應準時且要求別人準時，正確的著裝且同樣的要求其它執法人員。
- 4.1.3 裁判長應觀察比賽且，適時磋商後，採取所有必要步驟來確定比賽是公平且正確的。
- 4.1.3.1 裁判長可將責任委派給其他執法人員。但是，必須跟進這委派且最終的責任歸屬還是裁判長。
- 4.1.3.2 一個副裁判長所作的判決視同裁判長的判決。這判決不得再再向裁判長申訴。

- 4.1.4 裁判長，跟組織委員會及世界羽總（或洲際羽聯）合作，負責所舉辦賽會的環境。
 - 4.1.4.1 裁判長應提供安全及良好比賽條件給選手。
 - 4.1.4.2 裁判長負責提供能夠讓執法人員安全及有效的執行任務的條件。
 - 4.1.4.3 裁判長應幫助組織委員會及世界羽總（或洲際羽聯）提供賽會可能的最佳呈現給場館內觀眾及任何的電視觀眾。裁判長應在工作上與世界羽總職員密切合作及尊重世界羽總的合約義務（例、對電視及贊助商）。
- 4.1.5 裁判長應全時保持公平及冷靜，並應準備採取所有必須的決定。
 - 4.1.5.1 在重要決定下達前，檢視任何相關規定或法規，深思熟慮且，若有懷疑，與你的副裁判長們，世界羽總，大會人員及/或裁判長考核官商議，若適合。
 - 4.1.5.2 當已下達決定，清楚的溝通且確定接受方完全瞭解。
 - 4.1.5.3 萬一犯下錯誤，承認它，改正它，並且道歉。

4.2 處理提問及抱怨

- 4.2.1 裁判長應是有空及平易近人的，因此所以領隊（代表選手），執法人員及其他有關人員有問題，建議或抱怨前來時受鼓舞且覺得舒適。這種方式大致上會促進及改進裁判長的決策過程。
- 4.2.2 當有領隊或球員來向裁判長要求對特定狀況的裁決，裁判長應：
 - 4.2.2.1 仔細聆聽狀況及提出的爭議；
 - 4.2.2.2 問問題來全盤瞭解事件，必要時用翻譯，且確認所有事實已充分瞭解；
 - 4.2.2.3 慢慢來，若需要，深思整個事件，查閱任何有關法規，規定及其它資訊來源；
 - 4.2.2.4 記住提起事件的人是為他的隊或選手主張；
 - 4.2.2.5 考慮裁決的重要性及緊急性，以優先性作決定且不論裁判長應作判決或若應與外界商討；
 - 4.2.2.6 儘可能的迅速下裁決但只在準備好這樣做時；且
 - 4.2.2.7 對提起問題的人解釋判決及所有其他可能直接或間接受此判決影響的人。
- 4.2.3 為了將發生的合理投訴最小化，裁判長應主動的預測及預防可能發生的問題及在實質化或升級之前採取先發制人的動作來解決問題。
- 4.2.4 在賽會無法解決的不滿意的申訴及問題，可能指出需要重新審視規則或規定，且應透過裁判長報告或其他方式送至世界羽總（或洲際羽聯）。

4.3 禁藥防治及比賽作弊

- 4.3.1 裁判長，及所有其他執法人員，應隨時遵守世界羽總的倫理準則，執法人員行為準則，及其他相關文件。特別是，裁判長有義務推行有關賭博，投注及異常比賽結果的規定給在他職權下工作的執法人員且觀察他們遵循準則的規定。
- 4.3.2 關於禁藥防治，裁判長有責任
 - 4.3.2.1 要檢視組織委員會提供藥檢人員適當的工作環境；
 - 4.3.2.2 讓領隊瞭解隨機或指定的藥檢會在賽會中及賽會後執行；
 - 4.3.2.3 要瞭解任何藥檢的安排，而世界羽總可以與相關的國家藥檢組織（NADO）合作，及在被要求時幫助國家藥檢官員執行他們的任務；且
 - 4.3.2.4 要照顧選手的健康及安全，且確定比賽公平優先（例、比賽時間表可以更改，若需要，以配合被選中的選手或是執行中的藥檢）。

4.3.3 關於比賽作弊，裁判長有責任

4.3.3.1 要讓領隊瞭解有關選手未使用全力時世界羽總的法規及對策，特別是在相同會員國間選手的比賽要有觀察的安排；

4.3.3.2 仔細觀察場上的比賽以及賽會中可能發生的事，包括場館內的觀眾，對比賽作弊有可能發生要銘記在心；且

4.3.3.3 當有任何可懷疑的行為及時的採取適當行動要觀察及立刻通知世界羽總。

4.4 媒體

4.4.1 媒體在任何賽會的推廣都扮演重要角色且裁判長應協助提供記者，攝影師及電視工作人員適當的工作條件，在不危害選手的健康與安全，執法人員的工作條件或比賽條件之下。

4.4.2 裁判長應瞭解世界羽總（或洲際羽聯）對媒體人員任何特別的的指導方針且協助維持在比賽場區這些指導方針。

4.4.3 裁判長，代表所有執法人員，應協助世界羽總（或洲際羽聯）聯絡官回應媒體所提出有關賽會的技术問題，或，在當缺席時，回答這些問題。

5. 對裁判員的指示。

5.1 賽前-場外

裁判員應：

5.1.1 自競賽組/裁判組處領取記分表。

5.1.2 確定司線員人數，且若有提供場地擦拭人員亦同。

5.1.3 確定選手服裝符合大會規定如裁判長指示。

5.1.4 確定所有選手手機皆關機。

5.2 賽前-場上

裁判員應：

5.2.1 公平的執行擲硬幣並確使勝方和負方的選擇正確（規則 6）。註記選邊。

5.2.2 使用計分表時，在兩方註記"0"及發球員"S"，在雙打時接發球員註記"R"。

5.2.3 擲硬幣選擇後迅速坐上裁判椅，啟動馬錶：

5.2.3.1 熱身時間計時。2分鐘熱身時間是從裁判員坐上裁判椅到宣布"比賽開始"為止。

5.2.3.2 確定所有計分設備都正常，且

5.2.3.3 確定所有司線員就正確位置。

5.3 開始比賽

5.3.1 裁判員用以下的宣告詞來宣佈比賽，並適當的指出右方及左方。

W、X、Y、Z 代表選手姓名而 A、B、C、D 代表選手的國家名。

單打

錦標賽

“各位女士、各位先生，在我右邊 ‘X，A’，在我左邊 ‘Y，B’，‘X’ 發球；零比零；比賽開始。”

團隊賽

“各位女士、各位先生，在我右邊 ‘A’ 的代表 ‘X’，在我左邊 ‘B’ 的代表 ‘Y’，‘A’ 發球；零比零；比賽開始。”

雙打

錦標賽

“各位女士、各位先生，在我右邊‘W，A’和‘X，B’，在我左邊‘Y，C’和‘Z，D’，‘X’發給‘Y’；零比零；比賽開始。”

(雙打的搭擋若代表同一國家，宣佈兩位選手的姓名後再宣佈國家名。例如：‘W和X，A’)

團隊賽

“各位女士、各位先生，在我右邊‘A’的代表‘W’和‘X’，在我左邊‘B’的代表‘Y’和‘Z’，‘A’發球；‘X’發給‘Y’；零比零；比賽開始。”

5.3.2 當宣告‘比賽開始’則正式開始比賽。

5.3.3 當電子計分系統使用時，在宣布“比賽開始”前立即按下“play”按鈕，若使用計分表，在宣布“比賽開始”前立即註記時間。

5.4 比賽中

裁判員應：

5.4.1 使用世界羽總法規羽球規則中章節 4.1.5的標準術語；

5.4.2 記錄並宣告分數。先報發球員的得分；

5.4.3 在發球時，若有指派發球審察員應特別注意接發球員，裁判員也可判發球犯規；

5.4.4 注意所有計分設備的情形；且

5.4.5 當需要裁判長協助時，舉起右手在頭頂上。

5.4.6 當需要立即重播系統判決時，舉起左手在頭頂上。

5.4.7 當某方輸了一球而失去繼續發球的權利時（規則 10.3.2，及規則 11.3.2），宣告“換邊發球”，並隨即報出新發球方的分數在前的比分。

5.4.8 裁判員宣告“比賽開始”是為了：

5.4.8.1 指示一場比賽，一局的開始或一局的休息時間後或換邊後的繼續，或挑戰後或中斷後的繼續。

5.4.8.2 指示球員繼續比賽。

5.4.9 裁判員應在發生‘犯規’時馬上宣佈“犯規”，除非是：

5.4.9.1 發球審察員依據規則 13.1宣告發球員‘犯規’（規則 9.1）時，裁判員應宣佈“宣告發球犯規”且使用適當的術語解釋（世界羽總法規，章節 4.1.5 第 4段）；

5.4.9.2 發球時裁判員宣告的犯規。裁判員應使用適當的術語宣告解釋發球或接發球犯規（章節 4.1.5 第 4段）；或

5.4.9.3 ‘犯規’根據規則 13.2.1，13.2.2（很明顯的），13.3.1（司線員已宣判且手勢明確）或 13.3.2，除非要讓選手或觀眾清楚的知道。

5.4.10 在每局當領先分數到達 11分時（或每場適合的分數如世界羽總法規章節 4.1.4 所示），裁判宣布分數後立即宣告“休息”或是“換邊發球”後宣布分數再“休息”。

5.4.11 在規則 16.2.1 允許的休息時間由上回合結束後，或當立即重播系統判定後開始，不管任何的鼓掌。

5.4.12 在任何休息（規則 16.2.1）的開始裁判員應要求場地擦拭人員/司線員擦拭場地。

5.4.13 在每局的休息時間，在40秒時，裁判員應宣告

- “（第...場地）， 20秒”，重複宣告一次
- 5.4.14 這些休息時間（規則 16.2.1），每方可有最多兩位認證教練進入球場，這些教練應在裁判員宣佈“20秒”時離開球場。
- 5.4.15 在休息之後繼續比賽，重覆報分隨著報出“比賽開始”。
- 5.4.16 假如雙方選手都不需要規則 16.2 的休息時間，則比賽繼續不休息，除非裁判長規定休息時間是強制的。

5.5 加賽

- 5.5.1 在每局當領先方分數到達 20分時，適時的宣佈“最後一分”或“決勝分”。
- 5.5.2 在每局當某方分數到達 29分時，適時的宣佈“最後一分”或“決勝分”。
- 5.5.3 在指引 5.5.1及 5.5.2的宣告應該立即在發球方分數之後及接發球方分數之前。

5.6 每局結束時

- 5.6.1 不管觀眾的鼓掌，必須在每局決定性的回合結束時立刻宣告“比賽結束”，除非是有挑戰（此時宣布依據 5.8.5 跟著 5.8.7.1, 5.8.8.1 或 5.8.9.3）因為宣告“比賽結束”這是規則 16.2.2准許開始休息的要素。
- 5.6.2 第一局結束後宣佈：
“第一局由.....（姓名（們）或隊名（團隊賽））獲勝， ..比..（分數）”。
- 5.6.3 第二局結束後宣佈：
“第二局由.....（姓名（們）或隊名（團隊賽））獲勝， ..比..（分數）；一局平”。
- 5.6.4 在每局結束時裁判員應要求場地擦拭人員/司線員擦拭場地。若有指派發球審察員將休息指示牌放置在網下中央，若有提供。
- 5.6.5 如果贏了某局就贏了這場比賽，則直接宣佈：
“比賽由.....（姓名（們）或隊名（團隊賽））獲勝， ..比..， ..比..（每局分數）”。
- 5.6.6 在每局間的休息時間，在 100秒時，宣告：
“（第...場地）， 20秒”，重複宣告一次
- 5.6.7 在每局間的休息時間（規則 16.2.2）選手換邊後，每方可派不超過兩位認證教練進入場地。這些教練應在裁判員宣告“20秒”時離開場地。
- 5.6.8 第二局比賽開始時宣告：
“第二局，零比零，比賽開始”。
- 5.6.9 假如有第三局比賽，宣告：
“決勝局；零比零；比賽開始”。
- 5.6.10 在第三局或一局決勝負的球賽中，在某回合後一方到達 11分時（或在世界羽總法規，章節 4.1.4 所示其他計分方式），報分數再宣告“休息；換邊”。或是“換邊發球”後宣布分數再“休息；換邊”。
- 5.6.11 在休息時間選手換邊後，每方可派不超過兩位認證教練進入場地。這些教練必須在裁判員宣告“20秒”時離開場地。
- 5.6.12 在休息過後繼續比賽，重覆報分並宣布“比賽開始”。

5.7 球賽後

- 5.7.1 球賽結束後，裁判員應在計分表上註記結束時間及使用時間，若使用時。
- 5.7.2 若場上有任何事件發生，裁判員應立即將列印或填寫完成的計分表隨同相關註記（世界羽總法規，章節 4.1.5 第 7段範例，若需要）交給裁判長。

5.8 界線的宣判

- 5.8.1 裁判員應隨時注意司線員(們)，當羽球落於靠近界線處，尤其是落於界外時，不管多遠。司線員需要對判決負完全的責任。除了指引 5.8.2，5.8.3及5.8.4 之外。
- 5.8.2 但是，依裁判員所見，在無庸置疑下司線員做出了一個明顯的誤判，裁判員應立即宣告：
- 5.8.2.1 “更正，界內”，若羽球落於“界內”；或
- 5.8.2.2 “更正，界外”，若羽球落於“界外”。
- 5.8.3 在沒有司線員，或是司線員未看見時，裁判員應立即宣告：
- 5.8.3.1 “出界”當羽球落於界線之外，然後宣告分數或”換邊發球”接著宣告分數；或
- 5.8.3.2 分數或”換邊發球”，接著宣告分數當羽球落於界線之內；或
- 5.8.3.3 “重行發球”接著宣告分數當裁判員也未看見時。在立即重播系統運作中，裁判員應宣布“未能看見”，同時舉起左手在頭頂之上要求系統給予判決。
- 5.8.4 在立即重播系統運作中，假如司線員的判決(指引 8.3，8.4)或裁判員的改判(指引 5.8.2及 5.8.3)被選手挑戰(規則 17.5.2及世界羽總法規，章節 4.1.8)，則裁判員應確定該選手尚有挑戰的權利。該選手應清楚的對裁判員聲明“挑戰”及/或舉手明確表示。任何挑戰必須在裁判員或司線員判決後立即提出。
- 5.8.5 假如尚有挑戰的權利，裁判員應宣告：“...(選手名)挑戰(無論單打或雙打或團體賽)判決界內(或界外，合適的)”在這同時舉起左手在頭頂之上。



- 5.8.6 立即重播系統(Instant Review System)會審視原先判決並對裁判員指出挑戰的結果是界內 或界外或無判決。
- 5.8.7 若是挑戰成功，裁判員應宣告：
“更正，界內”或“更正，界外”(合適的)，隨著宣告”分數”或“換邊發球”(合適的)，接著宣告分數及“比賽開始”
- 5.8.7.1 若是挑戰成功並結束比賽，裁判員應宣布“更正，界內”或“更正，界外”(合適的)，“比賽結束”。接著依指引 5.6.2 到 5.6.5 宣告。
- 5.8.8 若是挑戰失敗，裁判員應宣告：
“挑戰失敗”，剩下“一次”或“無”(合適的)挑戰，隨著宣告分數或“換邊發球”(合適的)。接著宣告分數。及“比賽開始”。

5.8.8.1 若是挑戰失敗並結束比賽，裁判員應宣布“挑戰失敗”，“比賽結束”。並跟著依指引 5.6.2 到 5.6.5 宣告。

5.8.9 若最終判定是“無判決”，裁判員應宣告：

5.8.9.1 “重行發球”當原先判決是“未能看見”；或

5.8.9.2 “換邊發球”及分數(合適的)，然後“比賽開始”(當原先判決成立時)。

5.8.9.3 “比賽結束”再依指引 5.6.2 到 5.6.5 宣告。當原先判決成立時結束比賽。

5.9 比賽中特別情況

5.9.1 裁判員應注意下列情況及處理方法如下。

5.9.1.1 球員球拍離手拋入對方場地或滑入網下而明顯的妨礙或干擾對方，根據規則 13.4.2或 13.4.3分別宣判犯規。

5.9.1.2 當鄰近球場飛入羽球並不自動視為“重行發球”，裁判員認為並未對球員產生妨礙或干擾，則不應宣佈“重行發球”：

5.9.1.3 球員若在搭擋將要擊球時對其喊叫，不一定視為故意擾亂對方。

5.9.1.4 當揮拍打擊或對手回擊後，選手喊叫”不要打”，”犯規”等，應視為故意擾亂對方(規則 13.4.5)。

5.9.1.5 選手企圖影響或恐嚇發球審察員或司線員應提醒此種行為是不被接受的，若有必要規則 16.7 應引用。

5.9.1.6 選手甩汗或其他沾汗場地及其周圍的行為應提醒此種行為是不被接受的，若有必要規則 16.7 應引用。

5.9.1.7 一回合後，選手過份的或挑釁的(例：舉拳或對著對手喊叫)慶祝應提醒此種無運動員精神且挑釁行為是不被接受的(規則 16.6.3 及 16.6.4)，若有必要規則 16.7 應引用。

5.10 球員離場

5.10.1 未經裁判員允許，球員不能離開場地(規則 16.5.2)。除非是規則 16.2所敘述的休息時間，或此行為未拖延比賽。在比賽中到場邊換球拍是被允許的。

5.10.2 任何違反的選手需提醒離場必須經過裁判員的允許(規則 16.5.2)，如果必要時規則 16.7亦可引用。

5.10.3 在比賽中，若比賽未被延誤，可以允許球員：

5.10.3.1 只做快速的擦汗；或

5.10.3.2 在裁判員同意之下，擦汗及喝水。

5.10.4 假如場地需要擦地，在擦地結束前球員都必須待在球場中。

5.11 延誤及暫停

5.11.1 裁判員應確定球員不會故意造成比賽的延誤(規則 16.4)。任何回合後不必要的繞場應該制止，必要時規則 16.7可以引用。

5.11.2 若某情況影響比賽條件時，可能由裁判長或裁判員暫停比賽。

5.11.3 在比賽中，某場地或其周圍需要修理或暫時不適用比賽，裁判員應呼叫裁判長(或裁判長應入場)同時比賽應暫停直到場地或其周圍恢復適合比賽止。

5.11.4 當比賽暫停，裁判員應宣告：

“比賽暫停”同時註記”S”在計分設備或計分表上。若使用。

5.11.5 當比賽暫停後重行繼續時，裁判員應記錄暫停的時間，確定球員就正確位置及發球區，然後宣告：“你準備好了嗎？” 宣告分數及“比賽開始”。

5.12 場外指導

5.12.1 在當選手準備好開始比賽及球在比賽中不允許指導選手。

5.12.2 教練應坐在指定座位中，除了規定的休息時間外，比賽中不可站立場邊指導選手；(規則 16.2)

5.12.3 教練未得到裁判長同意不允許由指定座席移動座位，裁判員尤其應特別注意此等座椅移動不應阻礙商業廣告的視線。

5.12.4 比賽不可被任何教練干擾或擾亂。

5.12.5 比賽中教練在場邊不得以任何方式與對方球員或教練或領隊或場上執法人員聯繫。

5.12.6 教練在場邊不論目的為何不得使用任何電子裝置。

5.12.7 若裁判員認為比賽被擾亂或對方球員被教練所干擾，應判“重行發球”(規則 14.2.5)。同樣情形再次發生時立即招喚裁判長。

5.13 換球

5.13.1 比賽中換球必須公平。裁判員應決定是否需要更換羽球。

5.13.2 若該羽球的球速或羽毛已被故意改變則應棄置同時引用規則 16.7。若適合。

5.13.3 裁判長是所使用羽球球速的唯一決定者。若是雙方都同意更換羽球球速，應立即招喚裁判長。

5.14 比賽時受傷或生病

5.14.1 此種事情應小心和有彈性的處理。裁判員應儘快的決定其問題的嚴重性。若需要應招喚裁判長進入場地。裁判長應決定大會醫生或其他人員需要進入場地(指引 3.6)。大會醫生應診斷及建議該選手關於受傷或生病的嚴重性。場上處理不要造成無故延遲。裁判員應計時受傷時間。

5.14.2 若受傷有流血，則比賽必需暫停直到止血或包紮完成。

5.14.3 若選手向裁判員表示因受傷或生病要棄權，裁判員應詢問球員：“你要放棄嗎？”假如答案是肯定的，則適當的宣告(術語，第 6段)。

5.14.3.1 若裁判員不能確認選手的受傷或生病的合法性，他應立即招喚裁判長進場。

5.15 行動電話

5.15.1 若是比賽中選手的行動電話在球場上或其周圍響起，他應被視為違反規則 16.6.4且應依據規則 16.7適當處置。

5.16 裁判長停止比賽

5.16.1 在資格賽的比賽中裁判長進入場地且通知裁判員某選手被晉級至正賽，此時裁判員應宣布

5.16.1.1 “裁判長終止比賽。選手W(或選手W和X)晉級至正賽”；且

5.16.1.2 “選手Y(或選手Y和Z)進到次輪/正賽”。

5.17 行為不當

5.17.1 裁判員應維持選手在球場上的行為是有榮譽感及有運動員精神的。任何違反選手行為準則條文 4.2.2至 4.2.3及 4.2.6至 4.2.17應被視為違反規則 16.6.4。

- 5.17.2 任何行為不當的事件和處理方法，記錄並報告裁判長。
- 5.17.3 當裁判員發現有違反規則 16.4.1，16.5.2或 16.6時對違反者予以警告(規則 16.7.1.1)，裁判員對著違反球員宣告，“到這邊來”同時宣布“...〔姓名〕，行為不當予以警告”，隨著解釋警告原因在這同時以右手**舉著黃牌**在裁判員頭頂之上。



- 5.17.3.1 裁判員應使用標準術語（術語，第 5段）解釋特定的行為不當。
- 5.17.4 當裁判員對某方判以犯規（規則 16.7.1.2或 16.7.1.3），裁判員對違反球員宣告“到這邊來” 然後宣告“...〔姓名〕，行為不當判以犯規”，隨著解釋犯規原因在這同時以右手**舉著紅牌**在裁判員頭頂之上。裁判員需立即招換裁判長進場向其報告。
- 5.17.4.1 裁判員應使用標準術語解釋特定的犯規行為。
- 5.17.5 當裁判長決定判某選手或搭檔失格時，將黑牌交給裁判員，裁判員必須宣佈：“到這邊來” 對著違反球員或搭檔宣告“.....〔某方姓名〕，行為不當取消資格”，隨著解釋失格原因同時以右手**舉著黑牌**在裁判員頭頂之上。
- 5.17.5.1 裁判員應使用標準術語解釋特定的失格行為。
- 5.17.5.2 裁判員應宣告“比賽由W，或W和X，或某隊獲勝，及分數
- 5.17.6 休息時間的行為不當（規則 16.2）視同比賽時的行為不當。在發生時立即根據指引 5.17.3至 5.17.5作宣告。
- 5.17.7 若是根據規則 16.7.1.1選手休息時間的行為不當，休息過後，裁判員應宣告：
- 5.17.7.1 " 11比（分數）"（在11分的休息後）；或
- 5.17.7.2 “第...局，零比零，比賽開始”（每局間休息後）
- 5.17.8 若是根據規則 16.7.1.2或 16.7.1.3選手休息時間的犯規行為，休息過後，裁判員應宣告：
- 5.17.8.1 " 11比（分數）”“...（選手名）判以犯規”
隨著”換邊發球”，若適合，”新分數”及” 比賽開始”（在11分的休息後）；
或

5.17.8.2 “第...局，零比零，...（選手名）判以犯規”，隨著”換邊發球”，若適合，”新分數”及”比賽開始”（每局間休息後）。

5.17.9 若選手/搭檔在休息時間被裁判長取消資格，不需等到休息時間結束，立即宣告

“...〔姓名〕，行為不當取消資格”，然後再以指引 5.17.5.1及 5.17.5.2宣告。

5.17.10 在比賽場區上賽前或賽後發生的行為不當，應該引用指引 5.17.3至 5.17.5，若合適。但是，這不影響比賽的分數。

6. 執行裁判時一般守則

本節提供裁判員應遵行的一般守則。

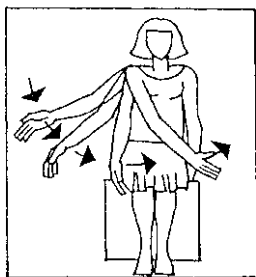
- 6.1 知道及徹底了解羽球規則及執法人員指引。特別注意最近的更新。
- 6.2 宣判迅速而果斷，但是，如有錯誤，應立即承認，道歉並改正之。
- 6.3 改正判決，若此事件經發球審察員立即且有說服力的建議。
- 6.4 招喚裁判長進場，當你不確定事件發生能夠自行處理時。
- 6.5 傾聽發球審察員當他傳遞重要訊息時，你們是一個團隊。
- 6.6 所有宣告及分數的宣告響亮而清晰並能為球員及觀眾聽到。
- 6.7 當你對於是否違反規則心存疑惑時，不可宣告“犯規”，應讓比賽繼續進行。
- 6.8 絕不可詢問觀眾或受其意見的影響。
- 6.9 激發執法人員士氣（例如，保持與發球審察員目光接觸及認同司線員的判決）同時與他們建立良好的工作關係。
- 6.10 穿著適當制服，當裁判服裝未提供時遵守服裝規定（賽事綜合規定，規則 25）
- 6.11 遵從執法人員行為準則。

7. 發球審察員指引

- 7.1 發球審察員應坐於網柱邊的低椅上，與裁判員相對。
- 7.2 發球審察員負責判斷發球員的發球動作正確與否（規則 9.1.2至 9.1.10）。如果不對則大聲宣告‘犯規’，同時應用規定的手勢指出犯規的動作。
- 7.3 裁判員應使用標準術語（術語，第 4段）來解釋具體的發球犯規。
- 7.4 顯示發球犯規這些規定的手勢是：

規則 9.1.2

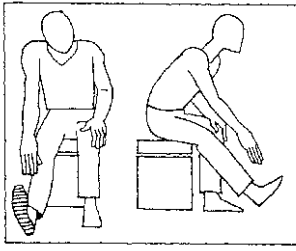
在發球員完成球拍頭向後的動作時，任何拖延開始發球（規則 9.2），應被視為無故延誤



規則 9.1.3 及 9.1.4

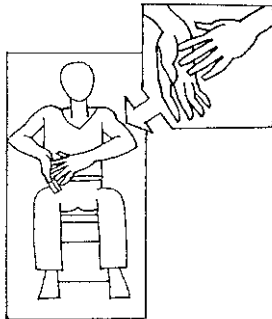
發球員及接發球員應站立於斜相對的發球區內並不得踩到發球區界線。

發球員及接發球員的雙足必須部份與地面接觸，並固定不得移動位置，從開始發球（規則 9.2）直到發球送出（規則 9.3）。



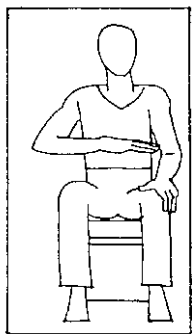
規則 9.1.5

發球員的球拍應首先擊到羽球的基座。



規則 9.1.6

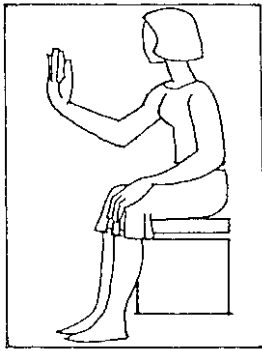
發球員的球拍擊球瞬間，整個羽球應在發球員腰部之下。腰部的定義是發球員最低的肋骨的最下緣的想像橫切面。



9.1.6.2 固定高度試驗：發球員的球拍擊球瞬間，整個羽球應在場地地面量起 1.15公尺以下。

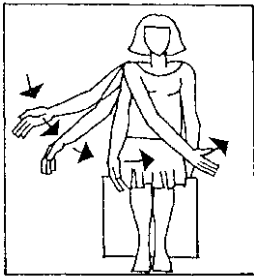
規則 9.1.7

發球員球拍的拍柄及拍頭於擊球瞬間，必須朝向下方。



規則 9.1.8

發球員開始發球時（規則 9.2），其球拍的移動必須朝前連續不斷直到發球送出（規則 9.3）。




- 7.5 當發球審察員被指派，應注意裁判員指示的任何羽球更換且注意整場比賽是否有足夠數量的羽球以避免比賽延遲。
- 7.6 裁判員可賦予發球審察員一些額外職責，如檢查網柱在雙打邊線上（規則 1.5），若必須時檢查網高，或當無指派司線員時宣判靠近發球審察員的界線，同時也讓球員知道。
- 7.7 當立即重播系統運作中，發球審察員應檢查裁判員對挑戰的管理正確，若不正確時在下一球開始前告知裁判員。
- 7.8 發球審察員在需要時應支持且幫助裁判員，應立即聯絡裁判員當發球審察員發現裁判員即將犯下的錯誤時。

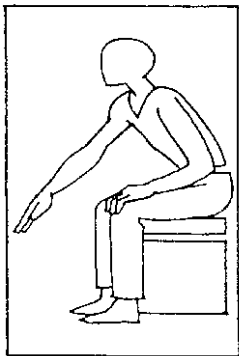
8. 司線員指引

- 8.1 司線員應坐於球場底線和邊線之延伸線的椅上，最好與裁判員相對除非裁判長有其他指示。（如圖示）
- 8.2 一位司線員負責所安排的整（多）條界線。除非依裁判員所見，司線員做出了一個無庸置疑的明顯誤判（規則 17.5.1），則裁判員應更正該司線員的判決。裁判員的更正判決或在立即重播系統運作中（規則 17.5.2）選手挑戰時，取代司線員的原先判決。
- 8.3 如果羽球落於界外，不管多遠，迅速以清晰響亮的聲音宣告“出界”，使球員及觀眾都能聽到，同時兩臂水平伸出，使裁判員清楚的看見。目光看著裁判員。
- 8.4 假如羽球落於界內。司線員不需宣告，將右手指向界線同時目光看著裁判員。

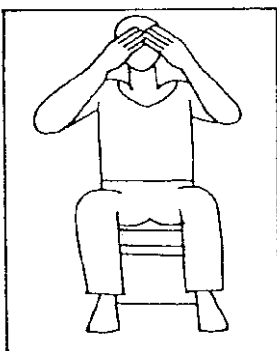
- 8.5 假如沒看見，立即以雙手遮住雙眼讓裁判員知道。
- 8.6 羽球尚未落地時，不可宣告或做手勢。
- 8.7 應宣告判決及手勢，且不可預期裁判員會做犯規的判決(例、羽球落地前擊中球員，衣服或觸及球拍，不管多明顯)。
- 8.8 這些規定的手勢是：



球落在界外



球落在界內

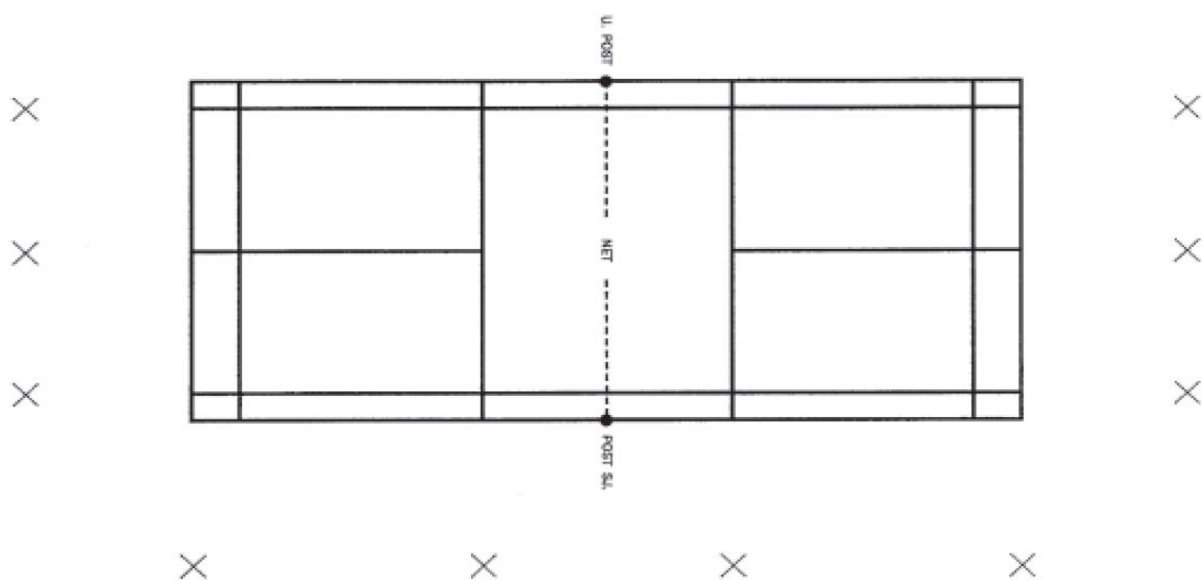


未能看見

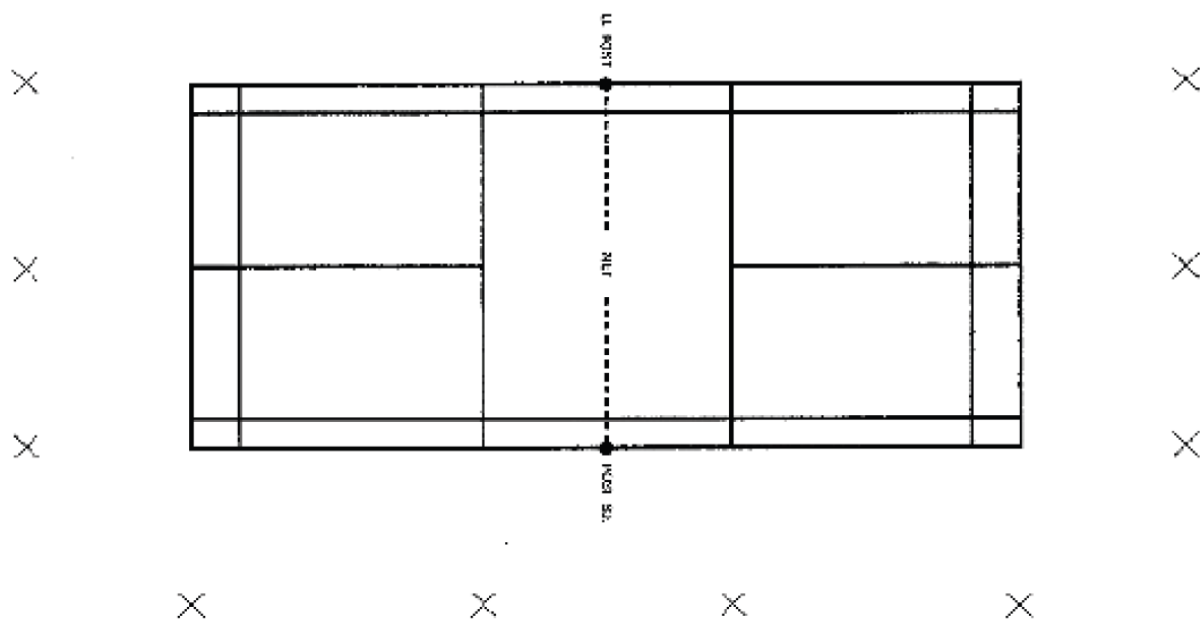
8.9 現實允許時，司線員的位置應該距離邊線 2.5到 3.5公尺，而且，不管如何安排，司線員的位置應該受到保護而不會受到任何外界侵入者的影響（例如攝影者）。

8.10 X 代表司線員位置

單打



雙打



球場及球場設備的變動 章節4.1.2

1. 如網柱不能設置於邊線上，必須以其它方法顯示網柱位於網下邊線位置。例如用一 40 公釐寬的細柱的替代品固定於邊線，並向上垂直撐至網頂。
2. 球場可如附圖 E 畫一專供單打的球場，其端線也成為後發球線，同時在邊線上設置網柱或以類似材料代替網柱。
3. 球網高度自場地地面中央量起應為 1.524公尺，但自邊線的網柱量起應為 1.55公尺。

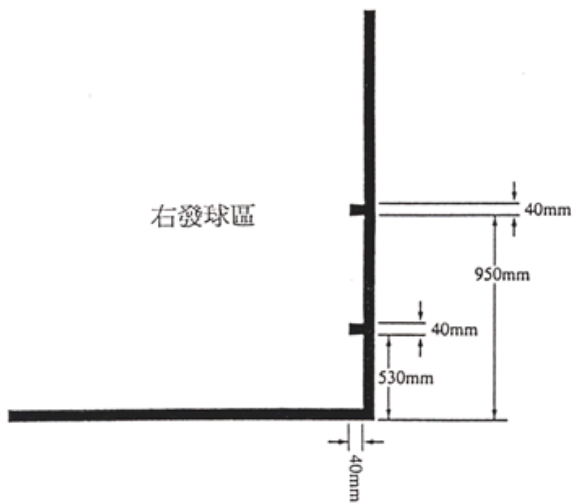
讓分比賽 章節4.1.3

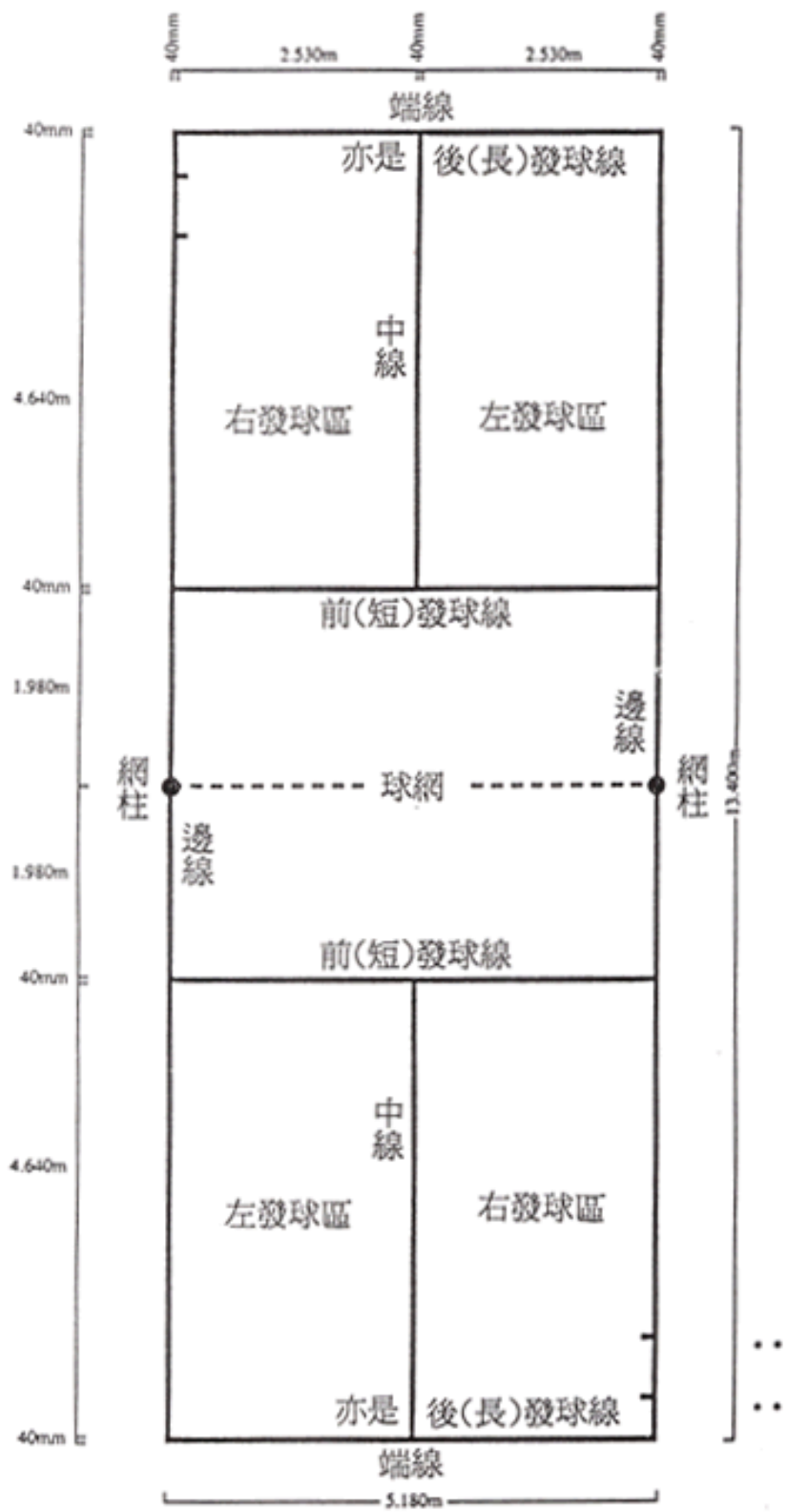
在讓分比賽中，羽球規則的應用變化如下：

1. 贏得一場比賽所需的分數由規則 7所敘述的不應改變。
2. 規則 8.1.3應修改為：
‘在第三局及以一局決勝負的比賽，當一方的分數到達獲勝此局所需總分的一半時（不能整除時則用其較高商數）。’。

圖 E

單打球場選球的測試標記





註：單打專用場地

註：

- (1) 球場對角線長度 = 14.366m
- (2) 以上顯示球場專供單打使用

其他計分方式 章節 4.1.4

若預先協議可以以下列方式比賽：

1. 一局 21 分，或
2. 3 局 2 勝每局 15 分。
3. 5 局 3 勝每局 11 分。

若以方式 1 舉行，羽球規則的改變如下：

8. 換邊

- 8.1 在一局決勝的比賽，球員應在某方分數到達 11 分時換邊。

若以方式 2 舉行，羽球規則的改變如下：

7. 計分方式

- 7.1 比賽應採用三局二勝制。
- 7.2 除規則 7.4 及 7.5 外，比賽由先得 15 分的一方獲勝一局。
- 7.4 如果雙方分數到達 14 平分時，先獲得 2 分領先者獲勝此局。
- 7.5 如果雙方分數到達 20 平分時，先獲得 21 分者獲勝此局。

8. 換邊

- 8.1.3 在第三局，某方分數先到達 8 分時。

16. 繼續比賽，行為不當，罰則

16.2 休息時間

- 16.2.1 在每局之間當某方得分到達 8 分時得有不超過 60 秒的休息，

若以方式 3 舉行，羽球規則的改變如下：

7. 計分方式

- 7.1 比賽應採用五局三勝制。
- 7.2 比賽由先得 11 分的一方獲勝一局。

8. 換邊

- 8.1.2 在第二局結束後；
- 8.1.3 在第三局結束後，需要打第四局時；
- 8.1.4 在第四局結束後，需要打第五局時；及
- 8.1.5 在第五局，某方分數先到達 6 分時。

16. 繼續比賽，行為不當，罰則

16.2 休息時間

- 16.2.1 在第五局當某方得分到達 6 分時得有不超過 60 秒的休息，且
- 16.2.2 在第一局與第二局間有不超過 120 秒的休息，第二局與第三局，第三局與第四局，第四局與第五局同樣的允許。

術語詞彙 章節4.1.5

2018年1月1日 啟用

此章節列出裁判員在控制比賽時所用的標準術語詞彙。此詞彙不是完整的若需要時其他術語也可使用。

1.	Before the match	賽前
1.1	Let me check the clothing	讓我檢查服裝
1.2	Your name on the shirt is too big.	你上衣上的名字太大
1.3	Your name on the shirt is too small.	你上衣上的名字太小
1.4	Your name on the shirt is not the same as the name in the BWF data base.	你上衣上的名字與世界羽總資料庫上的名字不同
1.5	Your name is mandatory on the shirt.	上衣上必須有你的名字
1.6	Member name is mandatory on the shirt.	你上衣上必須有國名
1.7	The Member name on the shirt is too big.	你上衣上國名太大
1.8	The Member name on the shirt is too small.	你上衣上國名太小
1.9	You have more adverts on the shirt than is allowed	你上衣上廣告超過允許數量
1.10	The advert is too big.	這廣告太大
1.11	Do you have any other colour of clothing?	你有其他顏色服裝嗎？
1.12	You have to change your colour of clothing	你必須更換其他顏色的服裝
1.13	If you do not change your shirt you will be fined	若是你不更換上衣會被罰款
1.14	The lettering on the shirt must be in a contrasting colour to the colour of the shirt	上衣上字體顏色必須與上衣顏色不同
1.15	The lettering on the shirt must be in a single colour	上衣上字體必須是單一顏色
1.16	The lettering on the shirt must be in capital letters	上衣上字體必須是大寫
1.17	The lettering on the shirt must be in the Roman alphabet	上衣上字體必須是羅馬字母
1.18	The lettering sequence is wrong	字體順序錯誤
1.19	Taping is not allowed	不允許膠布黏貼
1.20	Switch off your mobile phone	關掉你的手機
1.21	Come here for the toss	到這裡來擲硬幣
1.22	You won the toss	你贏了擲硬幣
1.23	What do you choose?	你的選擇是？
1.24	Who will serve?	誰發球？
1.25	Choose your end	請選邊
1.26	Who will receive?	誰接發球？
1.27	Place your bag properly in the basket	將你的球袋放好在球箱裡
1.28	Ready to play	準備開始比賽
2.	Start of the match	比賽的開始
2.1	Introduction and Announcements	介紹及宣告詞

	W, X, Y, Z are names of players and A, B, C, D are names of Members. To start the first game of the match, the Umpire shall call	W, X, Y, Z 是選手名而 A, B, C, D 是團隊名 開始比賽的第一局，裁判應宣布
2.1.1	Singles Tournament “Ladies and Gentlemen; on my right, ‘X, A’; and on my left, ‘Y, B’. ‘X’ to serve; love all; play.”	單打 各位女士、各位先生；在我右邊…(姓名)…(國名)，在我左邊…(姓名)…(國名)，…(姓名)發球，零比零，比賽開始。
2.1.2	Singles Team Tournament “Ladies and Gentlemen; on my right, ‘A’, represented by ‘X’; and on my left, ‘B’, represented by ‘Y’. ‘A’ to serve; love all; play.”	團隊賽單打 各位女士、各位先生；在我右邊…(國名/隊名)的代表…(姓名)，在我左邊…(國名/隊名)的代表…(姓名)，…(國名/隊名)發球，零比零，比賽開始。
2.1.3	Doubles Tournament “Ladies and Gentlemen; on my right, ‘W, A’ and ‘X, B’; and on my left, ‘Y, C’ and ‘Z, D’. ‘X’ to serve to ‘Y’; love all; play.” If doubles partners represent the same Member, announce the Member name after announcing both players’ names (e.g. ‘W and X, A’).	雙打 各位女士、各位先生；在我右邊…(姓名)…(國名)及…(姓名)…(國名)，在我左邊…(姓名)…(國名)及…(姓名)…(國名)，…(姓名)發給…(姓名)，零比零，比賽開始。 若雙打的搭檔同國籍，宣布兩選手名再宣布國籍：…(姓名們)…(國名)
2.1.4	Doubles Team Tournament “Ladies and Gentlemen; on my right, ‘A’, represented by ‘W’ and ‘X’; and on my left, ‘B’, represented by ‘Y’ and ‘Z’. ‘A’ to serve; ‘X’ to ‘Y’; love all; play.”	團隊賽雙打 各位女士、各位先生；在我右邊…(國名/隊名)的代表…(姓名們)，在我左邊…(國名/隊名)的代表…(姓名們)，…(國名/隊名)發球，…(姓名)發給…(姓名)，零比零，比賽開始。
2.2	To start the second game, the Umpire shall call “Second game, love all; play.” (Unless there has been a fault for misconduct during the interval)	開始第二局比賽，裁判應宣布第二局，零比零，比賽開始。 (除非休息時有犯規發生)
2.3	To start the final game, the Umpire shall call “Final game, love all; play.” (Unless there has been a fault for misconduct during the interval)	開始決勝局比賽，裁判應宣布決勝局，零比零，比賽開始。 (除非休息時有犯規發生)
3.	During the match	比賽中
3.1	Service over	換邊發球
3.2	Interval	休息
3.3	Court...(number, if more than one court is used) 20 seconds	第…(號碼，多面場地使用時)場地，20 秒
3.4	Coach return to your chair	教練回座
3.5	...(name of player)back on court	…(選手名)回場地
3.6	...game point... e.g. 20 game point 6, or 29 game point 28	…最後一分比…例：20 最後一分比 6 或 29 最後一分比 28
3.7	...match point... e.g. 20 match point 8, or	…決勝分比…例：20 決勝分比 8 或 29 決

	29 match point 28	勝分比 28
3.8	...game point all e.g. 29 game point all	…最後一分比… 例：29 最後一分比 29
3.9	...match point all e.g. 29 match point all	…決勝分比… 例：29 決勝分比 29
3.10	No sweat throwing	不可甩汗
3.11	Quick towel only	只能快速擦汗
3.12	Quick drink only	只能快速喝水
3.13	Get ready quicker	快點準備好
3.14	Don't serve before the receiver is ready	接發球員未準備好前不要發球
3.15	No delay	不要拖延
3.16	Play	開始比賽
3.17	Play on	繼續比賽
3.18	Play now	立即繼續比賽
3.19	Play must be continuous	比賽必須持續
3.20	You missed the shuttle during service	你發球時未擊中羽球
3.21	The receiver was not ready	接發球員未準備好
3.22	The server was not ready	發球員未準備好
3.23	Your partner was not ready	你的搭檔未準備好
3.24	Your opponent was not ready	你的對手未準備好
3.25	You tried to return the service	你試圖回擊發球
3.26	You tried to influence the Service Judge	你企圖影響發球審察員
3.27	You tried to influence the Line Judge	你企圖影響司線員
3.28	Is the shuttle OK?	這羽球可以嗎？
3.29	Test the shuttle	試球
3.30	Do not test the shuttle	不要試球
3.31	Change the shuttle	換球
3.32	Do not change the shuttle	不要換球
3.33	Right service court	右發球區
3.34	Left service court	左發球區
3.35	You attempted to return the service	你企圖回擊發球
3.36	You must not influence the Line Judge	你不可以影響司線員
3.37	You must not influence the Service Judge	你不可以影響發球審查員
3.38	Come here	到這邊來
3.39	You must ask me for permission to change the shuttle	你要換球必需得到我同意
3.40	Play a let	重行發球
3.41	Change ends	換邊
3.42	You did not change ends	你沒有換邊
3.43	You served from the wrong service court	你由錯誤發球區發球
3.44	You served out of turn	你發球次序錯誤
3.45	You received out of turn	你接發球次序錯誤
3.46	Return the shuttle	交還羽球
3.47	You hit the shuttle over the net	你越過球網擊球
3.48	On court	回球場
3.49	I clearly saw the shuttle land in	我很清楚看到羽球落在界內

3.50	I clearly saw the shuttle land out	我很清楚看到羽球落在界外
3.51	The Line Judge made a correct call	司線員的判決正確
3.52	A shuttle came on the court	羽球進入球場
3.53	You obstructed your opponent	你妨礙對方
3.54	You deliberately distracted your opponent	你故意擾亂對方
3.55	You blocked the receiver's view of shuttle during service	你在發球時阻礙了接發球員的視線
3.56	Your coach distracted your opponent	你的教練影響對方球員
3.57	Your coach disrupted play	你的教練妨礙比賽
3.58	Do not seek coaching	不要尋求指導
3.59	Do not coach during the rally	羽球進行中不要指導
3.60	You hit the shuttle twice	你兩次擊球
3.61	Both you and your partner hit the shuttle	你與搭檔都擊到羽球
3.62	You slung the shuttle	你擊拋羽球
3.63	You invaded your opponent's court	你侵犯對方場地
3.64	Are you OK?	你還好嗎？
3.65	Can you play on?	你能繼續嗎？
3.66	Do you need the doctor?	你需要醫生嗎？
3.67	Are you retiring?	你要棄權嗎？
3.68	Service delayed, play must be continuous	發球延遲，比賽必須持續
3.69	Play is suspended	比賽暫停
3.70	Are you ready?	你準備好了嗎？
3.71	...(name of player) warning for misconduct	…（選手名）行為不當予以警告
3.72	...(name of player) fault for misconduct	…（選手名）行為不當判以犯規
3.73	...(name of player) disqualified for misconduct	…（選手名）行為不當取消資格
3.74	Fault	犯規
3.75	Let	重行發球
3.76	Out	界外
3.77	Line Judge - signal, please	司線員-請作手勢
3.78	Service Judge - signal, please	發球審察員-請作手勢
3.79	Correction IN	更正-界內
3.80	Correction OUT	更正-界外
3.81	Wipe the court, please	請擦拭場地
3.82	Show where to wipe the court	指示場地需要擦拭的地方
3.83	Use your foot to wipe the court	用你的腳擦拭場地
3.84	...(name of player) challenges, called "IN"	…（選手名）挑戰，宣判界內
3.85	...(name of player) challenges, called "OUT"	…（選手名）挑戰，宣判界外
3.86	Line Judge unsighted	司線員未看見
3.87	Challenge successful	挑戰成功
3.88	Challenge unsuccessful	挑戰失敗
3.89	One challenge remaining	剩下一次挑戰

3.90	No challenge remaining	不能再挑戰
3.91	You did not challenge immediately	你沒有立即挑戰
3.92	The IRS result was "NO decision"	立即重播系統顯示-沒判決
3.93	The scoreboard is not working	計分設備故障
3.94	Your new shirt must be of the same colour and similar design to your original shirt	你新上衣必須與原先上衣同色且式樣相近
3.95	Do not raise your fist towards your opponent(s)	不要向對手舉拳頭
3.96	You must use best effort	你必須盡全力
3.97	You must shake hands before celebrating	你在慶祝前需先握手
4.	Explanations for Service Fault Calls	宣判發球犯規的解釋
4.1	Service fault called, too high	宣判發球犯規，太高
4.2	Service fault called, shaft	宣判發球犯規，拍柄
4.3	Service fault called, foot	宣判發球犯規，腳
4.4	Service fault called, continuous motion	宣判發球犯規，動作不連續
4.5	Service fault called, base of shuttle	宣判發球犯規，擊打羽毛
4.6	Service fault called, undue delay	宣判發球犯規，延遲
4.7	Service fault called, receiver fault called, play a let	宣判發球犯規，宣判接發球犯規，重行發球
4.8	Fault receiver, foot	犯規-接發球員，腳
4.9	Fault server, foot	犯規-發球員，腳
4.10	Fault receiver, undue delay	犯規-接發球員，拖延
4.11	Fault server, undue delay	犯規-發球員，拖延
5.	Explanations for Warnings and Faults	宣判警告與犯規的解釋
5.1	Racket abuse	濫用球拍
5.2	You threw the racket dangerously	你危險的拋丟球拍
5.3	Verbal abuse	言語攻擊
5.4	You used unacceptable language	你使用不當言語
5.5	You shouted at your opponent	你對對手吼叫
5.6	You tried to influence the Service Judge	你企圖影響發球審察員
5.7	You tried to influence the Line judge	你企圖影響司線員
5.8	Shuttle abuse	損壞羽球
5.9	You interfered with the speed of the shuttle	你改變羽球球速
5.10	Physical abuse	身體侵害
5.11	You kicked the A-board	你踢廣告板
5.12	You hit the net	你擊打球網
5.13	You hit the chair	你敲打椅子
5.14	Delay	拖延
5.15	You delayed the service	你發球拖延
5.16	You refused to follow my instructions	你不聽我的指示
5.17	You refused to play on	你拒絕繼續比賽
5.18	You left the court without permission	你未得允許離場
5.19	Unsportsmanlike conduct	沒有運動精神的行為

5.20	You made an obscene gesture	你做猥褻的手勢
5.21	You celebrated in an unsportsmanlike manner	你用沒有運動精神的方式慶祝
6.	End of game/match	每局/場結束
6.1	Game	比賽結束
6.2	“First game won by’ [name(s) of player(s), or Member (in a Team Tournament)]’’ (score)”	第一局由…(姓名, 在團隊賽時用國名/隊名) 獲勝, …比… (比數)
6.3	“Second game won by’ [name(s) of player(s), or Member (in a Team Tournament)]’’ (score)”	第二局由…(姓名, 在團隊賽時用國名/隊名) 獲勝, …比… (比數)
6.4	“One game all”	一局平
6.5	“Match won by’’ [name(s) of player(s), or Member (in a Team Tournament)]’’ (score)”	比賽由… (姓名, 在團隊賽時用國名/隊名) 獲勝, …比… (各局比數)
6.6	“’ (name of player) ‘retired”	… (姓名) 棄權
6.7	’’ (name of player) ‘disqualified”	… (姓名) 取消資格
6.8	“Match ended by the Referee – A promoted to the main draw. B proceeds to next round/main draw”	裁判長終止比賽 – A 晉級到正賽。B 進到次輪/正賽
7.	Notes for Incidents on the Scoresheet (Examples)	計分表上事件註記 (例)
7.1	I – Injury	I – 受傷
7.2	W – Warning for misconduct	W – 行為不當予以警告
7.3	F – Fault for misconduct	F – 行為不當判以犯規
7.4	R – Referee called on court	R – 請裁判長進場
7.5	S – Suspension	S – 比賽暫停
7.6	Disqualified – Disqualified by the Referee	Disqualified – 裁判長宣判取消資格
7.7	Retired	棄權
7.8	Match suspended for X minutes for	比賽暫停 X 分鐘因…
7.9	Interfered with the shuttle	改變球速
7.10	Twisted his ankle	扭傷腳踝
7.11	Game delayed for X minutes	比賽延遲 X 分鐘
7.12	(Name of Player) warned for influencing the Line Judge	(選手名) 因影響司線員予以警告
7.13	(Name of Player) warned for delaying the game	(選手名) 因拖延比賽予以警告
7.14	(Name of Player) faulted for using abusive language. Referee was called on court and instructed me to observe and fault again if necessary	(選手名) 因使用不當言語判以犯規。請裁判長進場並指示繼續觀察在需要時再判以犯規
7.15	(Name of Player) was faulted for pushing the Line Judge. Referee was called on court and decided to disqualify the player	(選手名) 因推擠司線員判以犯規。請裁判長進場決定取消選手資格
7.16	(Name of Player) had a nose bleed. Referee and Tournament Doctor were	(選手名) 因鼻子流血。裁判長及大會醫生進場。比賽延遲 X 分鐘

	called on court. Game delayed for X minutes	
7.17	(Name of Player) was injured. Referee and Tournament Doctor were called on court. Tournament Doctor advised the player to retire	(選手名)受傷。裁判長及大會醫生進場。大會醫生建議選手棄權

英制丈量法 章節4.1.6

規則中所有丈量尺度都以公尺或公釐表示。英制丈量法也符合規則，而下列對照表可作換算之用：

公釐	英吋	公釐	英呎	英吋
15	5/8	380	1	3
20	3/4	420	1	4 1/2
25	1	490	1	7 1/2
28	1 1/8	530	1	9
40	1 1/2	570	1	10 1/2
58	2 1/4	680	2	2 3/4
64	2 1/2	720	2	4 1/2
68	2 5/8	760	2	6
70	2 3/4	950	3	1 1/2
75	3	990	3	3
220	8 5/8	公尺	英呎	英吋
230	9	1.100	3	7 1/4
280	11	1.524	5	
290	11 3/8	1.550	5	1
		1.980	6	6
		2.530	8	3 3/4
		3.880	12	8 3/4
		4.640	15	3
		5.180	17	
		6.100	20	
		13.400	44	

肢障羽球的額外設備 章節 4.1.7

1. 輪椅

1.1 選手的軀幹可用彈性皮帶固定在輪椅上，繞過腰部或大腿或兩者。

1.2 選手的雙足必須固定在輪椅的腳踏板上。

正確



正確



不允許



1.3 當球員擊球的瞬間，其軀幹及腿部必須部份與輪椅的座位接觸。

1.4 輪椅的座位，包括坐墊必須為水平或後仰的角度。不能是向前的角度。

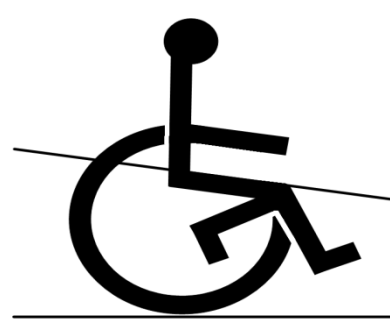
水平 = 正確



向後 = 正確



向前 = 不允許



1.5 輪椅可裝置後方的支撐輪，它是向後延伸超過主輪。

1.6 輪椅不可裝置任何電子或齒輪裝置來輔助移動。

2. 拐杖

2.1 上肢或下肢截肢者可使用拐杖。

2.2 拐杖高度不得超越選手腋窩至地面的長度。

3. 義肢

3.1 在SL3，SL4及WH等級，截肢選手可以使用義肢。

3.2 在SU5等級不得使用義肢。

3.3 任何義肢必須與選手現有肢體等長，並且比例與選手現有肢體相同。

立即重播系統 章節4.1.8

1. 立即重播系統

- 1.1 在設有立即重播系統的場地選手/搭檔可以挑戰某司線員的判決，或裁判員的更正判決。
- 1.2 裁判員亦可要求重播若是司線員未能看到而裁判員也未能做判決。

2. 選手挑戰

- 2.1 挑戰必須在羽球落地後且宣判時立即提出。
- 2.2 裁判員收到選手的挑戰後馬上作信號給指派的執法人員，該執法人員使用立即重播系統審視判決。
- 2.3 若是司線員的判決或裁判員的更正判決被審視為不正確，則選手挑戰成功，該司線員或裁判員的判決被推翻。

3. 喪失挑戰的權利

- 3.1 在一場比賽中每局選手/搭檔有不限次數的挑戰直到最多兩次界線判決挑戰失敗。
- 3.2 若是判決，在審視後，被認為是正確的則選手/搭檔喪失一次挑戰的權利。
- 3.3 在比賽中選手/搭檔有兩次挑戰界線判決都失敗則他們喪失在該局比賽中繼續挑戰的權利。
- 3.4 若是選手/搭檔挑戰成功則保有且不喪失繼續挑戰的權利。
- 3.5 若是裁判員要求審視（如 1.2）則任何一方不喪失挑戰的權利。